

GOBIERNO AUTÓNOMO DESCENTRALIZADO PROVINCIAL DE NAPO



INFORME DE SEGUIMIENTO Y EVALUACIÓN DEL PLAN DE DESARROLLO Y ORDENAMIENTO TERRITORIAL DE LA PROVINCIA DE NAPO 2020 - 2023

Ejercicio Fiscal Año 2021

Tlga. Rita Tunay
Prefecta de la provincia de Napo

Lcdo. Wilmer Cortez
Viceprefecto de la provincia de Napo

Ing. Gabriela Trávez
Directora de Planificación (e)

Elaborado por:

Ing. María Angélica Vilca Msc.
Líder de Planificación Territorial

www.napo.gob.ec

Napo – Ecuador

INDICE

1.	ANTECEDENTES	1
1.1.	Marco Normativo:	1
1.2.	Actualización del Plan de Desarrollo y Ordenamiento Territorial Napo 2020-2023	1
1.3.	Direccionamiento Estratégico Provincial:	4
2.	CONTENIDO DEL PDOT	5
3.	OBJETIVOS.....	6
3.1	Objetivo General:.....	6
3.2	Objetivos Específicos:.....	6
4.	ALCANCE	6
5.	METODOLOGÍA DE SEGUIMIENTO Y EVALUACIÓN.....	6
5.1.	Categorización al cumplimiento de Metas de Resultado PDOT	7
5.2.	Rango para determinar avance físico o de cobertura	7
5.3.	Categorización para determinar avances presupuestarios	8
6.	SEGUIMIENTO Y EVALUACIÓN AL CUMPLIMIENTO DE METAS DE RESULTADO DEL PDOT NAPO 2020 - 2023, AÑO FISCAL 2021.	8
6.1.	Análisis de la tendencia de los indicadores y del porcentaje de cumplimiento de la meta anualizada para el año fiscal 2021.	9
6.2.	Análisis de las causas en el cumplimiento de la programación y avance de metas.	21
7.	SEGUIMIENTO A LA IMPLEMENTACIÓN DE LOS PROGRAMAS Y/O PROYECTOS VINCULADO A LA META DE RESULTADO DEL PDOT	23
7.1.	Análisis del avance físico o de cobertura de los programas y/o proyectos implementados.	24
7.1.1.	Resumen de la evaluación física	34
7.2.	Análisis del avance presupuestario de los programas y/o proyectos implementados.	35
7.2.1.	Resumen de la evaluación presupuestaria	43
8.	EJECUCIÓN EN % AVANCE REAL, % AVANCE FÍSICO Y % EJECUCIÓN PRESUPUESTARIA	45
9.	ANÁLISIS DE LA VARIACIÓN DEL INDICADOR POR OBJETIVO ESTRATÉGICO.....	47
9.1	Resumen de la evaluación por Objetivo Estratégico	51
10.	CONCLUSIONES Y RECOMENDACIONES	51
10.1.	Conclusiones	51
10.2.	Recomendaciones	53
11.	PLAN DE ACCIÓN.....	54
12.	ANEXOS.....	64

INFORME DE SEGUIMIENTO Y EVALUACIÓN AL PLAN DE DESARROLLO Y ORDENAMIENTO TERRITORIAL DE LA PROVINCIA DE NAPO 2020 – 2023

EJERCICIO FISCAL 2021

1. ANTECEDENTES

1.1. Marco Normativo:

Que, el artículo 50 del Código Orgánico de Planificación y Finanzas Públicas establece que, los gobiernos autónomos descentralizados deberán realizar un monitoreo periódico de las metas propuestas en sus planes y evaluarán su cumplimiento para establecer los correctivos o modificaciones que se requiera.

En cumplimiento de esta disposición, el 4 de marzo de 2016, mediante Resolución Nro. 001-2016-CNP, el Consejo Nacional de Planificación aprobó los ***“Lineamientos metodológicos para el Seguimiento y Evaluación a los Planes de Desarrollo y Ordenamiento Territorial (PDOT) de los Gobiernos Autónomos Descentralizados (GAD)”***, propuesto por la Secretaría Nacional de Planificación y Desarrollo. Publicado en el Registro Oficial 749, del 6 de mayo del 2016.

1.2. Actualización del Plan de Desarrollo y Ordenamiento Territorial Napo 2020-2023

El Plan de Desarrollo y Ordenamiento Territorial, PDOT, “Es un instrumento de planificación fundamental para la gestión territorial de los GAD. (COPPEP, 2019, art. 41). Orienta y determina las acciones e intervenciones del sector público y privado en el nivel local y su cumplimiento promueve el desarrollo sostenible. Se circunscribe en la totalidad del territorio de la provincia, incluyendo las áreas urbanas y rurales”¹.

El Reglamento a la Ley Orgánica de Ordenamiento Territorial, Uso y Gestión de Suelo (LOOTUGS), en relación a la actualización de los PDOT, menciona en el artículo 8 lo siguiente: “Los planes de Desarrollo y Ordenamiento Territorial (PDOT) podrán ser actualizados cuando el Gobierno Autónomo Descentralizado (GAD) lo considere necesario y esté debidamente justificado, a partir de la evaluación del PDOT anterior para definir el alcance de la misma sin alterar su contenido estratégico y el componente estructurante que lo articula al Plan de Uso y Gestión del Suelo (PUGS), en el caso de los municipios o distritos metropolitanos. Sin embargo, en las siguientes circunstancias, la actualización es obligatoria:

- II. Al inicio de gestión de las autoridades locales*
- III. Cuando un Proyecto Nacional de Carácter Estratégico se implanta en la jurisdicción del GAD y debe adecuar su PDOT a los lineamientos derivados de la respectiva Planificación Especial.*
- IV. Por Fuerza mayor, como la ocurrencia de un desastre”².*

De acuerdo a este marco normativo, es a la nueva autoridad a la que le compete la actualización del PDOT.

¹ Planifica Ecuador. Guía para la formulación de los PDOT provincial, Quito, 2019.

² Reglamento a la ley orgánica de ordenamiento territorial, uso y gestión del suelo, 25 de febrero, 2019.

El 24 de marzo de 2019 se realiza el proceso electoral de designación de nuevas autoridades seccionales para el periodo 2019-2023 en todo el Ecuador, y resulta ganador el binomio del Dr. Edison Chávez a la Prefectura, y la señorita Rita Tunay a la Viceprefectura, los cuales, al iniciar su administración en el mes de mayo del mismo año, empiezan por dar cumplimiento a lo que manifiesta la ley ecuatoriana en relación a las herramientas de planificación.

El 21 de agosto de 2019, Planifica Ecuador, socializa los Lineamientos Técnicos Metodológicos, y los tiempos correspondientes para la elaboración de la actualización de las fases del PDOT, determinándose los meses de noviembre de 2019 para el Diagnóstico; febrero-marzo de 2020 para la Propuesta; y mayo-agosto de 2020 el Modelo de Gestión.

Por iniciativa de los equipos técnicos de la prefectura de Napo y del municipio de Tena, y ante la necesidad de generar espacios de coordinación interinstitucional para la actualización de los PDOT, se propone dar forma a una estructura interinstitucional básica para que adapte las metodologías de planificación a la realidad de la zona, y genere estrategias de articulación desde el inicio; y es así como toma cuerpo el denominado *Comité Provincial de Planificación*, al cual se suman los actores institucionales como Corporación Alemana para la Cooperación Internacional (GIZ), PROAmazonía, CONAGOPARE, Proyecto Napo/GEF, y Planifica Ecuador (ex SENPLADES).

En el recorrido de esta ruta interinstitucional se suma PROAMAZONÍA mediante la firma de un Convenio de Cooperación con el GAD Provincial, que se implementa a través del Consorcio compuesto por la Universidad Estatal Amazónica (UEA), The Nature Conservancy (TNC) y la empresa consultora SEEARTH y sus técnicos, los cuales aportan con su conocimiento en la incorporación de los criterios de cambio climático, conservación, producción sostenible y libre de deforestación, género e interculturalidad.

A partir del mes de agosto de 2019, se realizan varias reuniones de coordinación y ajuste metodológico. El 13 de noviembre de 2019, se ejecuta el taller provincial de actualización de la Fase de Diagnóstico del PDOT, en la ciudad de Tena con la participación de 260 personas representantes de instituciones pública y privada, así como también, de los distintos niveles de gobierno de la provincia de las zonas alta y baja.

El Estado Ecuatoriano mediante Acuerdo Ministerial No. 00126-2020, del 11 de marzo de 2020, el Ministerio de Salud Pública de la República del Ecuador, declaró el “ESTADO DE EMERGENCIA SANITARIA EN ESTABLECIMIENTOS DEL SISTEMA NACIONAL DE SALUD POR EL CORONAVIRUS COVID- 19”. El 16 de marzo de 2020 mediante Decreto Ejecutivo No. 1017, el Presidente de la República, declaró el Estado de Excepción por calamidad pública en todo el territorio nacional por los casos de coronavirus confirmados y en atención a la declaratoria de pandemia COVID-19 por parte de la Organización Mundial de la Salud, que representan un alto riesgo de contagio para toda la ciudadanía y generan afectación a los derechos a la salud y convivencia pacífica del estado, a fin de controlar la situación de emergencia sanitaria para garantizar los derechos de las personas ante la inminente presencia del virus COVID-19 en el Ecuador, lo que obliga a suspender las jornadas laborales y se acoge al teletrabajo. Pero en cumplimiento a la Ley se suspende los actos presenciales y se extiende el estado de excepción hasta el 15 de septiembre del 2020.

Para la Fase de Propuesta, se efectuó tres eventos presenciales, y su complementación se hizo a través de las plataformas virtuales con los diferentes actores institucionales y ciudadanos. La Fase

de elaboración del Modelo de Gestión se desarrolló con la coordinación virtual a través de varias reuniones de trabajo. La socialización de los resultados se dio a nivel interno y externo de la institución. El Consejo de Planificación de la provincia participó activamente en todas las etapas.

El Consejo de Planificación del Gobierno Autónomo Descentralizado Provincial de Napo mediante **RESOLUCIÓN 001 DEL CONSEJO DE PLANIFICACIÓN PROVINCIAL** del 18 de septiembre de 2020, acorde al **Art.29**, numeral 1 del Código Orgánico de Planificación y Finanzas Públicas, la que forma parte como documento habilitante del acta pertinente de Consejo, aprobó en su integridad el proceso de actualización del Plan de Desarrollo y Ordenamiento Territorial Napo 2020-2023, **“Emite resolución favorable sobre las prioridades estratégicas de desarrollo de la provincia de Napo contempladas en el Plan de Desarrollo y Ordenamiento Territorial Napo 2020-2023”**, mismas que han sido generadas en el marco de un proceso participativo de las autoridades y técnicos de los gobiernos autónomos descentralizados de la provincia, gobierno del ejecutivo desconcentrado, sus técnicos y actores sociales, conforme a los lineamientos metodológicos de la Secretaría Técnica Planifica Ecuador.

El 18 de noviembre de 2020, se efectuó la Socialización de los resultados del proceso de Actualización del PDOT Napo 2020-2023, al Sistema Provincial de Participación Ciudadana, Cámara Provincial, autoridades del GADP Napo y Ciudadanía, este evento además fue transmitido por Ally TV.

La **"ORDENANZA SUSTITUTIVA QUE ACTUALIZA EL PLAN DE DESARROLLO Y ORDENAMIENTO TERRITORIAL NAPO 2020 -2023"**, fue analizado y aprobado de conformidad a los Arts. 245 y 322 del COOTAD, en dos debates llevados a efecto en Sesión Ordinaria de fecha 27 de noviembre de 2020 con resolución de Consejo N° 128 y Sesión Extraordinaria de fecha 09 de diciembre de 2020 con Resolución de Consejo N° 042.

A finales del mes de diciembre del año 2021 se inició el proceso de Alineación del PDOT Napo 2020 -2023, de acuerdo a la Resolución Nro. 002-2021-CNP1, de 20 de septiembre de 2021, emitida por el Consejo Nacional de Planificación, establece el requerimiento de alineación de los PDOT con el nuevo Plan Nacional de Desarrollo denominado “Plan de Creación de Oportunidades 2021-2025”, que está estructurado en 5 ejes, 16 objetivos, 55 políticas y 130 metas.

Por otra parte, el Acuerdo Nro. SNP-SNP-2021-0010-A2, emitido por la Secretaría Nacional de Planificación, expide las “Directrices para la alineación de los planes de desarrollo y ordenamiento territorial de los Gobiernos Autónomos Descentralizados al nuevo Plan Nacional de Desarrollo Creación de Oportunidades 2021-2025”.

Con estos antecedentes se inició el proceso de Alineación, siguiendo el respectivo proceso para la obtención de la Resolución 001-2022 del Consejo de Planificación Provincial del 12 enero de 2022 en el que Emite la resolución favorable de aprobación de la Propuesta de Alineación Plan de Desarrollo y Ordenamiento Territorial Napo 2020 -2023 al nuevo Plan Nacional Creación de Oportunidades 2021-2025.

Ordenanza de Alineación del Plan de Desarrollo y Ordenamiento Territorial Napo 2020 - 2023 al Nuevo Plan Nacional de Desarrollo de Creación de Oportunidades 2021-2025, misma que fue analizada y aprobada en dos Sesiones: Ordinaria del 19 de enero 2022; y, Extraordinaria del 24 de

enero de 2022, con Resoluciones No. 199 y 060, en su orden. La presente Ordenanza entra en vigencia, a los 15 días del mes de febrero de 2022.

1.3. Direccionamiento Estratégico Provincial:

El Gobierno Provincial de Napo, formuló el Plan de Desarrollo y Ordenamiento Territorial de la Provincia de Napo, el mismo que determina la línea de acción de las actividades provinciales. Este plan cuenta con los siguientes direccionamientos estratégicos:

Visión Provincial:

La provincia de Napo al año 2030 implementa acciones concertadas de desarrollo y conservación mediante la gestión planificada para el aprovechamiento de su patrimonio natural, forestal, hídrico y cultural; posicionada como destino turístico a nivel internacional; promueve desarrollo económico con iniciativas locales y procesos de comercialización en mercados preferentes; cuenta con infraestructura estratégica que permite la conectividad y movilidad; tiene organizaciones ciudadanas fortalecidas que ejercen sus derechos y responsabilidades; y trabaja de manera articulada con los diferentes niveles de gobierno.

Objetivos Estratégicos:

Objetivo 1. Impulsar buenas prácticas de manejo responsable del ambiente, que incluya acciones de prevención, seguimiento y control ambiental

Objetivo 2. Mantener el territorio bajo mecanismos de conservación, manejo sostenible y recuperación del patrimonio natural, considerando la diversidad étnica, cultural y sus saberes ancestrales en la provincia de Napo

Objetivo 3. Proveer, con enfoque de igualdad de género, intergeneracional, discapacidades e interculturalidad bienes y servicios a grupos de atención prioritarios.

Objetivo 4. Impulsar iniciativas productivas sostenibles con un enfoque de paisaje y el concepto de finca integral que garanticen la soberanía alimentaria y fortalezca las prácticas amigables con el ambiente.

Objetivo 5. Potenciar el desarrollo económico de la provincia fortaleciendo las capacidades locales, impulsando las cadenas productivas, mejorando y tecnificando la infraestructura existente.

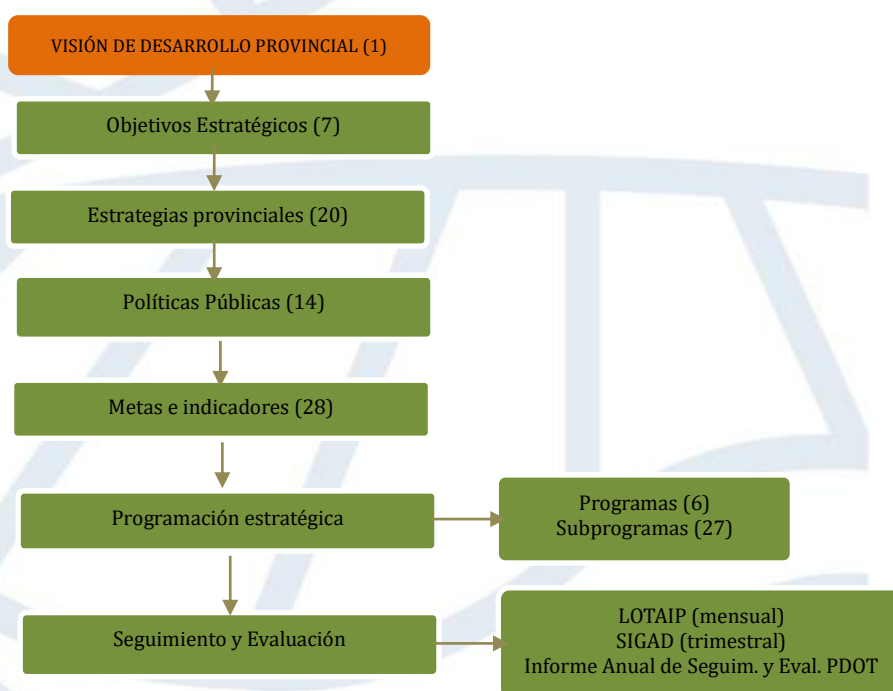
Objetivo 6. Potenciar la conectividad y movilidad provincial mediante el mejoramiento del sistema vial e infraestructura física construida que promueva el desarrollo territorial de Napo.

Objetivo 7. Contar con mecanismos institucionales de articulación, e implementación de la planificación, y espacios idóneos de participación activa de la ciudadanía.

2. CONTENIDO DEL PDOT

Para alcanzar la visión de desarrollo al año 2030, para articularse al cumplimiento de otros procesos a nivel nacional e internacional, como los Objetivos de Desarrollo Sostenible, ODS; entre otros. La etapa de propuesta del PDOT de la provincia de Napo comprende los siguientes elementos:

- El establecimiento de objetivos estratégicos provinciales cada uno de los cuales se vincula a una o más problemáticas o potencialidades identificadas en el diagnóstico. Para cada objetivo estratégico se han definido políticas, estrategias y metas provinciales.
- La alineación de los objetivos estratégicos provinciales con los objetivos, lineamientos, estrategias y metas de otros instrumentos de planificación de alcance nacional e internacional como: el Plan de Intervención de la Amazonía, la Estrategia Territorial Nacional, el Plan Nacional de Desarrollo Creación de Oportunidades 2021-2025; y los Objetivos de Desarrollo Sostenible (ODS).
- La presentación de programas y proyectos encaminados a dar cumplimiento a los objetivos estratégicos provinciales y, su articulación con el PDOT vigente, el plan de trabajo de la autoridad 2019-2023, las acciones de otros actores presentes en el territorio y, con otros proyectos presentes en los Planes de Vida de comunas, pueblos y nacionalidades indígenas.



3. OBJETIVOS

3.1 Objetivo General:

- Determinar el nivel de avance de las metas establecidas en el Plan de Desarrollo y Ordenamiento Territorial de la Provincia de Napo 2020 – 2023, año fiscal 2021.

3.2 Objetivos Específicos:

- Realizar la evaluación de ejecución física y presupuestaria de los programas y proyectos vinculados a cada meta de resultado del PDOT; así como de su programación y avance de cumplimiento, año 2021.

4. ALCANCE

El presente informe pretende medir los avances efectuados en las metas de desarrollo y determinar el cumplimiento efectivo de las metas de resultado del Plan de Desarrollo y Ordenamiento Territorial de la Provincia de Napo, institucionalizando el proceso de seguimiento y evaluación.

Las metas e indicadores establecidos en el PDOT Napo 2020 -2023, vigente se las efectuó en base a las competencias provinciales, conjuntamente se definieron y concertaron las metas con el equipo técnico provincial de cada una de las Direcciones, se articuló al Plan de trabajo de la Srta Prefecta, e instrumentos de Planificación.

Su alcance será provincial, pues las metas de resultados en el PDOT corresponden, en su mayoría a proyectos que se ejecutan en el Gobierno Autónomo Descentralizado de la Provincia de Napo. El proceso en el cumplimiento de metas e indicadores del PDOT, para su respectivo análisis y evaluación, se basó en los proyectos que ejecuta de acuerdo a sus competencias en las distintas Direcciones del GADP Napo, como son: Ambiente, Fomento Productivo, Riego y Drenaje, Atención Social, Obras Pública, Planificación (Participación Ciudadana) y Cooperación Internacional.

5. METODOLOGÍA DE SEGUIMIENTO Y EVALUACIÓN

Los Lineamientos y Directrices para el Seguimiento y Evaluación a los PDYOT, fueron expedidos por el Consejo Nacional de Planificación el 04 de marzo de 2016, mediante Resolución Nro. 001-2016-CNP.

Su línea de análisis u orientación se refiere a la eficiencia de la ejecución presupuestaria del año 2019 medida por los valores ejecutados en relación a los valores codificados de los proyectos. Y en base a esos porcentajes de ejecución, el informe identifica las causas que ocasionaron retrasos en la ejecución de proyectos programados.

Utilizando la metodología descrita en ese documento se tiene el siguiente semáforo de identificación de los resultados de las metas planteadas y evaluadas.

- : 100% > avance óptimo >= 85%;
- : 84,99% > avance medio => 70%;
- : 0,00% = avance con problemas < 69,99%.

5.1. Categorización al cumplimiento de Metas de Resultado PDOT

Para determinar la categoría de cumplimiento en que se encuentra el indicador de resultado en el año de evaluación se utiliza la siguiente clasificación:

Clasificación de cumplimiento	Categoría	Semáforo
Si el porcentaje de cumplimiento del indicador en el año t es igual o superior al 100% de la meta programada para el año t.	Cumplido	●
Si el porcentaje de cumplimiento del indicador en el año t es inferior al 100%	Menor de lo esperado	●
Si la tendencia del indicador es contraria a lo esperado.	Con Problemas	●
Si el indicador no dispone de información para el año t.	Sin información	●

Para determinar los resultados se utilizan las siguientes fórmulas dependiendo la tendencia del indicador:

Indicador creciente

$$VA = \frac{MF - LB}{\text{Año (MF)} - \text{Año (LB)}}$$

Dónde:

VA: Variación anual

LB: Línea Base

MF: Meta final

Indicador decreciente

$$VA = \frac{LB - UD}{\text{Año (LB)} - \text{Año (MF)}}$$

Dónde:


LB: Línea Base

UD: Último dato

MF: Meta final

5.2. Rango para determinar avance físico o de cobertura

Para determinar el avance físico de las metas de resultado del Plan de Desarrollo y Ordenamiento Territorial de la Provincia de Napo, se utiliza las siguientes categorías:

Rangos para determinar el porcentaje de avance físico y/o de cobertura	Categoría
De 85% a 100%	Avance óptimo ² 
De 70% a 84,9%	Avance medio 
De 0% a 69,9%	Avance con problemas 

Dichas categorías están determinadas por los resultados de la siguiente fórmula:

$$PAF = \frac{AMFi}{VMFi} (100)$$

Dónde:

PAF: Porcentaje de avance físico

VMF: Valor de la meta física planificada para el año i

AMF: Avance real de la meta física en el año i

i: Año de análisis

5.3. Categorización para determinar avances presupuestarios

De la misma manera, existe una categorización para el avance presupuestario anual de cada una de las metas de resultados, determinado en la siguiente tabla:

Porcentaje de avance presupuestario	Categoría
De 85% a 100%	Ejecución óptima ³ 
De 70% a 84,9%	Ejecución media 
De 0% a 69,9%	Ejecución con problemas 

Estas categorías se calculan con la siguiente fórmula:

$$AP = \frac{Devengado}{Codificado} (100)$$

Dónde:

AP: Avance presupuestario

6. SEGUIMIENTO Y EVALUACIÓN AL CUMPLIMIENTO DE METAS DE RESULTADO DEL PDOT NAPO 2020 - 2023, AÑO FISCAL 2021.


Una vez que se ha aplicado la metodología para el cálculo de las metas anuales, se realizará una evaluación de las metas anualizadas programadas para el año 2021 y el periodo administrativo 2020-2023.

El Sistema de Seguimiento y Evaluación de Resultados es un proceso continuo y sistemático de recolección y análisis de información que permite determinar el grado de avance frente a las metas establecidas. Facilita la información básica necesaria para la realización de la rendición de cuentas, reportar a la plataforma SIGAD-SENPLADES y los demás informes de ejecución del PDOT.

6.1. Análisis de la tendencia de los indicadores y del porcentaje de cumplimiento de la meta anualizada para el año fiscal 2021.

A continuación, se procederá a realizar el análisis individual de cada una de las metas propuestas en el Plan de desarrollo y Ordenamiento Territorial Napo 2020 - 2023, anualizadas al año del ejercicio fiscal 2021 en análisis.


1. Mantener el cumplimiento del 100% de las obligaciones ambientales adquiridas por el GAD hasta el año 2023.

Tendencia del Indicador	Meta Total (2023)	Meta Acumulada (2021)	Valor real de la meta del año 2021	Porcentaje de Cumplimiento de la Meta Anualizada	Categoría	Semáforo
Mantener	100% (104 permisos e informes)	100%	100% (1733 permisos e informes)	100%	Cumplido	

La meta tiene un indicador creciente, se ha cumplido con la meta programada para año 2021.

Unidad de Acreditación Ambiental (Autoridad Ambiental de Aplicación Responsable de la Provincia de Napo)		Nº
Autoridad Ambiental	Certificados Ambientales Otorgados	663
	Registros Ambientales Otorgados	30
	Revisión de Informes Ambientales de cumplimiento	498
	Revisión de Auditorías Ambientales de Cumplimiento	4
	Revisión de informes de monitoreos de descarga	17
	Atención de denuncias	19
	Revisión de Planes de Acción	14
	Inspecciones de Seguimiento y control	53
	Revisión de Estudios de Impacto Ambiental	1
Comisaría Ambiental	Actos y diligencias dentro de los procesos administrativos	60
	Emisión de autos de Inicio por presuntos incumplimientos ambientales	5
	Providencias en los Recursos de Apelación interpuestos para conocimiento de la máxima autoridad	3
	Dictámenes dentro de procesos sancionatorios	8
	Elaboración de ordenanzas	1
	Elaboración de reglamentos	1
Unidad de Calidad Ambiental y Minería		
Regularización Ambiental	Certificados Ambientales Obtenidos	80
	Registros Ambientales	17
	Informes de factibilidad ambiental	30
	Inventarios forestales	8
	Entrega de desechos peligrosos de Talleres	3
Regularización y control Minero	Obtención de Libres Aprovechamientos mineros	2
	Inspecciones de Seguimiento y control	7
	Informes de producción minera	11
	Inspecciones para limpieza de ríos	23
Fiscalización Ambiental	Elaboración de Informes Ambientales de Cumplimiento	70
	Informes técnicos de revisión, análisis y pronunciamiento a informes ambientales de cumplimiento a la guía de buenas prácticas ambientales, presentados por Contratistas previo al pago de cada planilla.	70
	Informes de revisión, análisis y pronunciamiento a informes de fiscalización ambiental de proyectos u obras que cuenten con fiscalización externa	4
	Informes técnicos de inspecciones de fiscalización ambiental de proyectos ejecutados por contratación.	31
Total		1733

2. Mantener el 84% de la cobertura boscosa y arbustiva en la provincia de Napo hasta el año 2023.

Tendencia del Indicador	Meta Total (2023)	Meta Acumulada (2021)	Valor real de la meta del año 2021	Porcentaje de Cumplimiento de la Meta Anualizada	Categoría	Semáforo
Mantener	84%	84%	84%	100%	Cumplido	

La meta tiene un indicador creciente, se ha cumplido con la meta programada para año 2021.

Resumen de los proyectos:

1. Vivero de Producción de Plantas Multipropósito de la Provincia de Napo

Mediante el proyecto se realizó la contratación de personal de campo para el manejo del vivero multipropósito para la producción de plantas. Se contrató un técnico de campo y 2 jornaleros. Mediante el trabajo realizado en el vivero, se ha producido 14765,00 plantas (chísparo, balsa, tamburo, avío, laurel, sangre de gallina, cruscapi, guayacán rosado y amarillo, uva de monte, Pachaco, guarango, yutzo, entre otros), a fin de atender las solicitudes de las comunidades, asociaciones, entre otras, de la provincia de Napo.

BENEFICIARIO	plantas	Beneficiarios directos
Comunidad Batancocha	1000	50
Comunidad Mulchiyaku	1300	40
Comunidad Pawayaku	100	10
Comunidad Nachiyaku	500	30
Aso. Sinchi Warmi	500	20
AETUR "Asociación Turismo Carlos Julio Arosemena Tola"	1350	7
Comunidad Papanku	4396	29
Comunidad Orituyaku	2554	16
Comunidad Tambayaku	963	16
Comunidad Ita Kivilina	2087	42
total	14750	260


2. Convenio con TNC para la Reforestación Forestal en Archidona, Tena, Arosemena Tola

El Convenio tiene como objetivo común (TNC-GADPN) intervenir de manera conjunta: en áreas prioritarias de la provincia de Napo mediante el establecimiento de plantaciones mixtas y establecimiento de Sistemas Agroforestales:

1. Coordinar actividades establecidas en la Propuesta Técnica Económica elaborada por The Nature Conservancy, con la finalidad de replicarla en las áreas identificadas de las comunidades beneficiarias del proyecto de Restauración Productiva
2. Realizar la evaluación inicial sobre las condiciones de los sistemas productivos actuales en la comunidad de Rukullakta, Nachiyaku, San Vicente de Talag y CJ Arosemena Tola que tienen mayor influencia sobre los objetos de conservación de biodiversidad acuática, que han sido identificados por la comunidad.
3. Establecimiento e implementación de 160 has de sistemas de plantaciones forestales con productores locales (90 Ha de plantaciones mixtas con balsa y 70 Ha en sistemas agroforestales)
4. Seguimiento al proceso de establecimiento y manejo inicial de plantaciones forestales

Beneficiarios: 100 de manera directa y 200 de manera indirecta


3. Incrementar de 719 a 1.009 el número de talentos capacitados en gestión ambiental y manejo de los recursos naturales hasta el año 2023.

Tendencia del Indicador	Meta Total (2023)	Meta Acumulada (2021)	Valor real de la meta del año 2021	Porcentaje de Cumplimiento de la Meta Anualizada	Categoría	Semáforo
Creciente	1.009	829	936	100%	Cumplido	

La meta tiene un indicador creciente, se ha cumplido en su totalidad con la meta programada para el año 2021.


Nº	TEMAS DE CAPACITACION	Hombres	Mujeres	Total
1	Taller de cambio climático	5	9	14
2	Taller gestión cuencas hidrográficas	4	7	11
3	Taller monitoreo calidad del agua	5	9	14
4	Taller formulación de propuestas socio ambientales	9	9	18
5	Curso kichwa en la práctica nivel básico	27	63	90
6	Curso kichwa en la práctica nivel intermedio I	1	6	6
7	Curso kichwa en la práctica nivel intermedio II	1	8	9
TOTAL		52	111	162

4. Incrementar de 1.000 a 5.000 miembros de pueblos y nacionalidades que participan en actividades relacionados con la revitalización de la identidad cultural hasta el año 2023.

Tendencia del Indicador	Meta Total (2023)	Meta Acumulada (2021)	Valor real de la meta del año 2021	Porcentaje de Cumplimiento de la Meta Anualizada	Categoría	Semáforo
Creciente	5.000	1.500	1.742	69,68%	En problemas	

La meta tiene un indicador creciente, teniendo un cumplimiento en problemas. Debido a las restricciones impuestas a partir de la pandemia (desde el mes de marzo del 2020), no permitió realizar eventos culturales masivos, sin embargo, acatando las Resoluciones del COE Nacional con todos los protocolos de bioseguridad, se pudo cumplir parcialmente las metas planteadas en el PDOT 2020-2023 de la Unidad de Nacionalidades.

5. Atender de 7.612 a 11.145 personas de grupos de atención prioritaria en los programas sociales del Instituto Sumak Kawsay Wasi hasta el año 2023.


Tendencia del Indicador	Meta Total (2023)	Meta Acumulada (2021)	Valor real de la meta del año 2021	Porcentaje de Cumplimiento de la Meta Anualizada	Categoría	Semáforo
Creciente	11.145	9.211	32.265	100%	Cumplido	

La meta tiene un indicador creciente, se ha cumplido en su totalidad con la meta programada para el año 2021. Personas atendidas por proyecto:

Programas	Monto De Inversión	Beneficiarios
Adulto Mayor Atención Domiciliaria	50662,35	120
Asistencia Social para los Grupos de Atención Prioritaria	310009,8	14599
Centro de Desarrollo Infantil	37569,86	326
Centro Gerontológico Diurno Wiñarikuna - Huellas de Vida	80971,34	36
Emprendimientos Inclusivos a Grupos Vulnerables	4622,07	305
Escuelas de Recreación Deportiva 2021	106738,13	1135
Fortalecimiento de Brigadas Médicas y Servicios de Salud del Sumak Kawsay Wasi 2021	62935,02	31611
Fortalecimiento de la Casa de Acogida para Mujeres Víctimas de Violencia de Género-Wasi Pani	16173,07	104
Fortalecimiento de la Cobertura Logística para Atención a Pacientes con Enfermedades Catastróficas en la Región Amazónica	109577,11	251
Fortalecimiento de los Centros de Atención Gerontológica Comunitaria 2021	57800	1700
Jóvenes y Adolescentes con Sentido de Vida Año 2021	57489,36	1282
Protección Especial Modalidad Apoyo y Custodia Familiar	23480,65	69
TOTAL	1.284.746,89	32.265

Fuente: Sumak Kawsay Wasi, 2021

6. Incrementar de 6.714,69 ha a 7965,69 ha de suelos anegados con aptitud agrícola para integrarlos al proceso productivo en la provincia de Napo hasta el año 2023.

Tendencia del Indicador	Meta Total (2023)	Meta Acumulada (2021)	Valor real de la meta del año 2021	Porcentaje de Cumplimiento de la Meta Anualizada	Categoría	Semáforo
Creciente	6.714,69	7.340,19	7.672,98	100%	Cumplido	


La meta tiene un indicador creciente, se ha cumplido en su totalidad con la meta programada para el año 2021.

En el año 2020 se drenaron un total de 335,03 ha.

En el año 2021 se drenaron un total de 623,25 ha por administración directa, para integrarlos al proceso productivo.


Teniendo un total de 7.672,94 ha.

7. Incrementar de 77 a 103 el número de organizaciones beneficiarias que garantizan la seguridad alimentaria mediante producción de especies menores en la provincia de Napo hasta el año 2023.

Tendencia del Indicador	Meta Total (2023)	Meta Acumulada (2021)	Valor real de la meta del año 2021	Porcentaje de Cumplimiento de la Meta Anualizada	Categoría	Semáforo
Creciente	103	No programada	No programada	No programada	Sin Información	

La meta tiene un indicador creciente, no se encuentra programado la ejecución de un avance en esta meta para el año 2021.

Se debe informar que en año 2021 no se debía evaluar la meta ya que no se encuentra programada efectuar en el año 2021, pero por motivos de proyectos de arrastre del año 2020 y al no cumplir con la programación planificada de dicho año, este año 2021 se compenso el valor de la meta en evaluación.

Tendencia del Indicador	Meta Total (2023)	Meta Acumulada (2021)	Valor real de la meta del año 2021	Porcentaje de Cumplimiento de la Meta Anualizada	Categoría	Semáforo
Creciente	103	91	99	100%	Cumplido	

Resumen de los proyectos:

1. Proyecto Fomento a la producción avícola para las diferentes familias de la provincia.

Apoyo a 13 comunidades y asociaciones:


Cantón	Parroquia	Comunidad/Organización
Tena	Ahuano	Asociación san pedro del río arajuno
	Talag	GAD parroquial rural de Talag
	Pano	GAD parroquial rural de Pano
	Muyuna	GAD parroquial rural de san juan de Muyuna
	Puerto napo	GAD parroquial rural de puerto napo
Archidona	Archidona	Comunidad kichwa nuevo Amanecer
	Archidona	Comunidad kichwa santa Rita
	Archidona	Comunidad kichwa Batancocha
	Archidona	Comunidad kichwa Wambula
	Archidona	Comunidad kichwa de Manduroyaku
	Cotundo	Asociación de trabajadores agrícolas del sector sardinas
	Cotundo	Asociación agropecuarios de guacamayos de la parroquia contundo
Arosemena tola	No aplica	Comunidad kichwa San Silverio de Flor Del Bosque

2. Proyecto peces

Entrega de 252 kit piscícolas entregados:


Parroquia	Comunidad/Organización	Beneficiarios
Ahuano	San Isidro	62
	Alto Huambuno	25
	Campo Cocha	10
	Sumak Sacha	6
	Centro Yuralpa	8
Chonta Punta	Hatun Urco	11
	Munditi Urku	10
	Organización dela Nacionalidad Waorani de Napo "ONWAN"	120
	TOTAL	252

8. Incrementar de 50 a 100 el número de productores de hongos ostra en la provincia de Napo hasta el año 2023.

Tendencia del Indicador	Meta Total (2023)	Meta Acumulada (2021)	Valor real de la meta del año 2021	Porcentaje de Cumplimiento de la Meta Anualizada	Categoría	Semáforo
Creciente	100	No programada	No programada	No programada	Sin Información	


La meta tiene un indicador creciente, no se encuentra programado la ejecución de un avance en esta meta para el año 2021.

9. Incrementar de 49 a 749 el número de Huertos periurbanos en la provincia de Napo hasta el año 2023.

Tendencia del Indicador	Meta Total (2023)	Meta Acumulada (2021)	Valor real de la meta del año 2021	Porcentaje de Cumplimiento de la Meta Anualizada	Categoría	Semáforo
Creciente	749	No programada	No programada	No programada	Sin Información	


La meta tiene un indicador creciente, no se encuentra programado la ejecución de un avance en esta meta para el año 2021.

10. Fomentar de 561 ha a 841 ha el desarrollo de cultivos bajo sistemas agroforestales en la provincia de Napo hasta el año 2023.

Tendencia del Indicador	Meta Total (2023)	Meta Acumulada (2021)	Valor real de la meta del año 2021	Porcentaje de Cumplimiento de la Meta Anualizada	Categoría	Semáforo
Creciente	841	No programada	No programada	No programada	Sin Información	


La meta tiene un indicador creciente, no se encuentra programado la ejecución de un avance en esta meta para el año 2021.

11. Implementar de 371 a 966 el número de chakras diversificadas en la provincia de Napo hasta el año 2023.

Tendencia del Indicador	Meta Total (2023)	Meta Acumulada (2021)	Valor real de la meta del año 2021	Porcentaje de Cumplimiento de la Meta Anualizada	Categoría	Semáforo
Creciente	966	No programada	No programada	No programada	Sin Información	

La meta tiene un indicador creciente, no se encuentra programado la ejecución de un avance en esta meta para el año 2021.

Se debe informar que en año 2021 no se debería evaluar la meta ya que no se encuentra programada efectuar en el año 2021, pero por motivos de **proyectos de arrastre del año 2020** y al no cumplir con la programación planificada de dicho año, este año 2021 se compenso el valor de la meta en evaluación.

Tendencia del Indicador	Meta Total (2023)	Meta Acumulada (2021)	Valor real de la meta del año 2021	Porcentaje de Cumplimiento de la Meta Anualizada	Categoría	Semáforo
Creciente	966	664	663	100%	Cumplido	

Resumen de los proyectos:

1. **Kit de herramientas:** Fortalecimiento al sector productivo en las parroquias de Misahuallí, Ahuano y Chonta Punta 2019, mediante la adquisición y entrega de 200 kits de implementos de protección y herramientas agrícolas, en 15 comunidades de la parroquia de Misahuallí y Chonta Punta

Comunidades beneficiarias por parroquia y total de beneficiarias del kit de herramientas de la parroquia Misahuallí y Chonta Punta


Parroquia	Nacionalidad	Numero de Comunidades	Total Beneficiarios
Chonta Punta:	Waoranis	8	116
	Kichwa	1	12
Misahuallí	Kichwa	6	72
Total		15	200

Fuente: Dirección de Fomento Productivo y Comercialización

2. **Tecnificación de los sistemas productivos bajo el sistema chakra**


El Gobierno Autónomo Descentralizado Provincial de Napo, con la finalidad de apoyar al desarrollo del sector productivo en la Provincia de Napo, se compromete con la Asociación de Agro productores Orgánicos de Napo, "ASOAGRON", Asociación de Productores y Comercializadores Individuales de Wayusa Orgánica y demás productores de la zona Ruku Kawsay PKR, La Unión de comunidades Kichwa Amarun Rumi, Asociación de Producción Agropecuaria Waylla Kuri Rukullakta (oro verde del pueblo viejo) "ASOPROAKURI", Asociación Agro Turística y Pecuaria La Alegría, El Gobierno Autónomo Descentralizado Parroquial Rural de Papallacta, La Asociación de productores de Agropecuarios Nueva Esperanza de la Parroquia de Gonzalo Díaz de Pineda, El Gobierno Autónomo Descentralizado Parroquial Rural de Cuyuja, La comunidad Kichwa Santa Clara, La comunidad Kichwa San Francisco, "COKISAF", y la Asociación de Producción Agropecuaria Salado Huataringo, "ASOPROSALHU", a la adquisición y entrega de 92 desbrozadoras (moto guadañas), beneficiarios 1.685 productores.

12. Implementar de 288 ha a 1.354 ha tecnificadas de cultivos no tradicionales en la provincia de Napo hasta el año 2023.

Tendencia del Indicador	Meta Total (2023)	Meta Acumulada (2021)	Valor real de la meta del año 2021	Porcentaje de Cumplimiento de la Meta Anualizada	Categoría	Semáforo
Creciente	1.354	No programada	No programada	No programada	Sin Información	

La meta tiene un indicador creciente, no se encuentra programado la ejecución de un avance en esta meta para el año 2021.

Se debe informar que en año 2021 no se debería evaluar la meta ya que no se encuentra programada efectuar en el año 2021, pero por motivos de **proyectos de arrastre del año 2020** y al no cumplir con la programación planificada de dicho año, este año 2021 se compenso el valor de la meta en evaluación.

Tendencia del Indicador	Meta Total (2023)	Meta Acumulada (2021)	Valor real de la meta del año 2021	Porcentaje de Cumplimiento de la Meta Anualizada	Categoría	Semáforo
Creciente	1.354	1.041	1.325,5	100%	Cumplido	

Resumen de los proyectos:


- Kit de Arroz:** Fortalecimiento al sector productivo en las parroquias, Misahuallí, Ahuano Y Chonta Punta, 2019. Mediante la adquisición y entrega de 586 kits de arroz e insumos agrícolas en 30 comunidades de la parroquia chonta punta.

Con el proyecto de fortalecimiento al sector productivo se estima realizar el establecimiento de 586 Ha. del cultivo, teniendo como beneficiarios 586 productores

Nº	COMUNIDAD	BENEFICIARIOS	KITS
1	Colonia Babahoyo	24	24
2	Puerto Salazar	8	8
3	Puerto Rico	8	8
4	Cruz Chicta	21	21
5	Wachi yacu	21	21
6	Guacamayo	21	21
7	Bellavista Baja	21	21
8	Yuralpa Izquierda	21	21
9	San Alonso Rogeron Tapuy	21	21
10	San Juan de Rio Bueno	20	20
11	Mango Chicta	20	20
12	Campo Alegre	20	20
13	Puma Punta	20	20
14	San Carlos	20	20
15	Escupulo	20	20
16	San Acscenio	20	20
17	Dumbique	20	20
18	Mondaña	20	20
19	Bellavista Alta	20	20
20	Mango Playa	20	20
21	San Vicente de los Rios	20	20
22	Santa Estefania de Matalta Pura	20	20
23	San Jose de Chonta Punta	20	20
24	San Pedro de Sumino	20	20
25	El progreso	20	20
26	Santa Rosa de Yana Yacu	20	20
27	30 de Agosto	20	20
28	Fuerzas Unidas	20	20
29	12 de Octubre de Yawar Wauki	20	20
30	San Vicente de Guayusa Yacu	20	20
TOTAL		586	586


Fuente: Dirección de Gestión de Fomento Productivo y Comercialización, 2021

13. Implementar de 2 a 12 el número de invernaderos implementados en el valle de Quijos hasta el año 2023.

Tendencia del Indicador	Meta Total (2023)	Meta Acumulada (2021)	Valor real de la meta del año 2021	Porcentaje de Cumplimiento de la Meta Anualizada	Categoría	Semáforo
Creciente	12	No programada	No programada	No programada	Sin Información	


La meta tiene un indicador creciente, no se encuentra programado la ejecución de un avance en esta meta para el año 2021.

14. Incrementar de 300 a 395 el número de predios intervenidos con sistemas de ganadería bovina en la provincia de Napo hasta el año 2023.

Tendencia del Indicador	Meta Total (2023)	Meta Acumulada (2021)	Valor real de la meta del año 2021	Porcentaje de Cumplimiento de la Meta Anualizada	Categoría	Semáforo
Creciente	395	No programada	No programada	No programada	Sin Información	


La meta tiene un indicador creciente, no se encuentra programado la ejecución de un avance en esta meta para el año 2021.

15. Fortalecer de 1 a 3 el número de espacios destinados a la promoción y comercialización de productos y servicios de los emprendimientos desarrollados en la provincia de Napo bajo la estrategia Napu Marka hasta el año 2023.

Tendencia del Indicador	Meta Total (2023)	Meta Acumulada (2021)	Valor real de la meta del año 2021	Porcentaje de Cumplimiento de la Meta Anualizada	Categoría	Semáforo
Creciente	3	No programada	No programada	No programada	Sin Información	

La meta tiene un indicador creciente, no se encuentra programado la ejecución de un avance en esta meta para el año 2021.

16. Fortalecer de 3 a 12 el número de emprendimientos artesanales y transformados a microempresas en la provincia de Napo hasta el año 2023.

Tendencia del Indicador	Meta Total (2023)	Meta Acumulada (2021)	Valor real de la meta del año 2021	Porcentaje de Cumplimiento de la Meta Anualizada	Categoría	Semáforo
Creciente	12	10	16	100%	Cumplido	

La meta tiene un indicador creciente, se ha cumplido en su totalidad con la meta programada para el año 2021.

Emprendimientos fortalecidos:


Tena: Tena (Selvawa y Osos Mieleros) y Puerto Napo (Ahuano)

Archidona: Archidona (Allpa Kuri); Cotundo (El Caserito Amazónico)

Quijos: Borja (Quijos Frut)

El Chaco: Sardinas (Rukumama).

17. Incrementar de 14 a 20 el número de productores y emprendedores bajo sistemas sostenibles y con productos con valor agregado que participan regularmente en ferias de promoción a nivel local y nacional hasta el año 2023.


Tendencia del Indicador	Meta Total (2023)	Meta Acumulada (2021)	Valor real de la meta del año 2021	Porcentaje de Cumplimiento de la Meta Anualizada	Categoría	Semáforo
Creciente	20	16	15	94%	Cumplido	

La meta tiene un indicador creciente, se ha cumplido en parte la meta programada para el año 2021.

Resumen del proyecto:


1. Fortalecimiento al café con equipamiento planta de procesamiento de la provincia
Potencializo, mejoro y tecnifico los procesos de pos cosecha y comercialización de café robusto en cereza y pergamino a través de la entrega de un equipo de trillado, pulido y clasificado de café a la asociación “ASOPROAKURI” ubicada en cantón Archidona.

18. Mejorar de 2 a 9 el número de centros de acopio para el intercambio comercial de productos y cadenas de valor de la agrobiodiversidad apoyados por el GADP hasta el año 2023.

Tendencia del Indicador	Meta Total (2023)	Meta Acumulada (2021)	Valor real de la meta del año 2021	Porcentaje de Cumplimiento de la Meta Anualizada	Categoría	Semáforo
Creciente	9	8	0	0%	En problemas	

La meta tiene un indicador creciente, tiene proyectos, pero no se han ejecutado. Debido al incumplimiento del GAD Parroquial de Santa Rosa no presento los estudios pertinentes, proceso que se realizará en el año 2022

19. Incrementar de 1 a 5 el número de productos de biocomercio apoyados por el GADP Napo, hasta el año 2023.

Tendencia del Indicador	Meta Total (2023)	Meta Acumulada (2021)	Valor real de la meta del año 2021	Porcentaje de Cumplimiento de la Meta Anualizada	Categoría	Semáforo
Creciente	5	2	2	100%	Cumplido	


La meta tiene un indicador creciente, se ha cumplido en su totalidad con la meta programada para el año 2021.

Resumen del proyecto:

1. Fortalecimiento con equipamiento a las plantas procesamiento de la provincia de Napo


Fortalecer con equipamiento a las plantas de procesamiento de la provincia de Napo, para la industrialización de guayusa en el pueblo kichwa de Rukullakta del cantón Archidona.

20. Incrementar de 2 a 9 el número de mejoramiento de la oferta turística con productos y servicios seguros, accesibles y competitivos con intervenciones en temas de promoción, difusión, capacitación, infraestructura, facilidades turísticas, en la provincia de Napo hasta el año 2023.

Tendencia del Indicador	Meta Total (2023)	Meta Acumulada (2021)	Valor real de la meta del año 2021	Porcentaje de Cumplimiento de la Meta Anualizada	Categoría	Semáforo
Creciente	9	5	5	100%	Cumplido	


La meta tiene un indicador creciente, se ha cumplido en parte la meta programada para el año 2021.

21. Incrementar de 138 km a 158 km de vías rurales asfaltadas en buen estado para mejorar la accesibilidad en la provincia de Napo, hasta el año 2023.

Tendencia del Indicador	Meta Total (2023)	Meta Acumulada (2021)	Valor real de la meta del año 2021	Porcentaje de Cumplimiento de la Meta Anualizada	Categoría	Semáforo
Creciente	158	148	142,11	96%	Cumplido	


La meta tiene un indicador creciente, se ha cumplido en parte la meta programada para el año 2021.

22. Incrementar de 1.022 km a 1.052 km de vías rurales lastrada en la provincia de Napo, hasta el año 2023.

Tendencia del Indicador	Meta Total (2023)	Meta Acumulada (2021)	Valor real de la meta del año 2021	Porcentaje de Cumplimiento de la Meta Anualizada	Categoría	Semáforo
Creciente	1.022	1.037	1.035	100%	Cumplido	


La meta tiene un indicador creciente, se ha cumplido en su totalidad con la meta programada para el año 2021.

23. Mantener el 35% de mantenimiento de la red vial provincial rural que se encuentran en estado adecuado en la provincia de Napo, hasta el año 2023.

Tendencia del Indicador	Meta Total (2023)	Meta Acumulada (2021)	Valor real de la meta del año 2021	Porcentaje de Cumplimiento de la Meta Anualizada	Categoría	Semáforo
Creciente	35% (413 km)	35% (413 km)	30,73% (362,6 km)	88%	Cumplido	


La meta tiene un indicador creciente, se encuentra en ejecución cumplida, se ha tomado en cuenta proyecto por administración directa.

24. Incrementar de 211 a 223 el número de puentes construidos en la provincia de Napo, hasta el año 2023.

Tendencia del Indicador	Meta Total (2023)	Meta Acumulada (2021)	Valor real de la meta del año 2021	Porcentaje de Cumplimiento de la Meta Anualizada	Categoría	Semáforo
Creciente	223	215	213	99%	Cumplido	


La meta tiene un indicador creciente, tiene proyectos, pero no se han ejecutado.

25. Incrementar de 163 a 174 el número de puentes mantenidos en buen estado en la red vial provincial rural en la provincia de Napo, hasta el año 2023.

Tendencia del Indicador	Meta Total (2023)	Meta Acumulada (2021)	Valor real de la meta del año 2021	Porcentaje de Cumplimiento de la Meta Anualizada	Categoría	Semáforo
Creciente	174	168	167	99%	Cumplido	


La meta tiene un indicador creciente, se ha cumplido en parte la meta programada para el año 2021.

26. Incrementar de 94 a 114 el número de infraestructuras físicas construidas para mejorar las condiciones de vida hasta el año 2023.

Tendencia del Indicador	Meta Total (2023)	Meta Acumulada (2021)	Valor real de la meta del año 2021	Porcentaje de Cumplimiento de la Meta Anualizada	Categoría	Semáforo
Creciente	114	104	109	100%	Cumplido	

La meta tiene un indicador creciente, se ha cumplido en su totalidad con la meta programada para el año 2021.


27. Incrementar de 100 a 175 el número de actores locales que participan activamente en el Sistema de Participación Ciudadana de Napo para fortalecer los mecanismos de participación, hasta el año 2023.

Tendencia del Indicador	Meta Total (2023)	Meta Acumulada (2021)	Valor real de la meta del año 2021	Porcentaje de Cumplimiento de la Meta Anualizada	Categoría	Semáforo
Creciente	175	127	132	100%	Cumplido	

La meta tiene un indicador creciente, se ha cumplido en su totalidad con la meta programada para el año 2021.

Los actores locales que participan activamente en el Sistema de Participación Ciudadana: 20 presidentes de las juntas parroquiales y 8 representantes de la sociedad civil.

28. Incrementar de 8 a 12 el número de organizaciones de cooperación internacional que trabajan de manera coordinada con el GADP Napo, y sus instituciones adscritas hasta el año 2023.

Tendencia del Indicador	Meta Total (2023)	Meta Acumulada (2021)	Valor real de la meta del año 2021	Porcentaje de Cumplimiento de la Meta Anualizada	Categoría	Semáforo
Creciente	12	10	10	100%	Cumplido	

Informo que esta meta tenía 2 proyectos planificados en el POA 2021, Proyecto agua segura (cooperación con MED WATER - OMG WE), Feria de becas (Embajadas invitadas y entrega de material informativo a bachilleres asistentes), siendo dichos proyectos eliminados en el presupuesto.

Por tal motivo la Unidad de Cooperación Internacional ha realizado acercamientos con la Junta de Beneficencia de Guayaquil para poder acceder a donaciones para el sector vulnerable de Napo y canalizadas por el GAD Provincial de Napo y entregadas al Sumak Kawsay Wasi.



Se desarrolla el proyecto NatuKayu, con apoyo de Corea-KOIKA, IKIAM, ELA, para lo cual la prefectura apoya transmitiendo el programa por Ally Tv.










La meta tiene un indicador creciente, se ha cumplido en su totalidad con la meta programada para el año 2021, pero es una meta ejecutada por gestiones en la cual no se ha entregado recursos.



6.2. Análisis de las causas en el cumplimiento de la programación y avance de metas.

En el ítem anterior se analizó las metas individualmente, luego de lo cual se determina que las siguientes metas no se encuentran ubicadas en la categoría:

También se encuentran metas que no cuentan con proyectos teniendo 0% en cumplimiento a la meta programada para el año 2021.

Nº	Meta de resultado	% Cumplimiento de la Meta Anualizada 2021	Categoría	Semáforo	Causa
1	Incrementar de 1.000 a 5.000 miembros de pueblos y nacionalidades que participan en actividades relacionados con la revitalización de la identidad cultural hasta el año 2023.	69,68%	Con problemas		Es oportuno recalcar que las restricciones impuestas a partir de la pandemia (desde el mes de marzo del 2020), no permitió realizar eventos culturales masivos, sin embargo, acatando las Resoluciones del COE Nacional con todos los protocolos de bioseguridad, se pudo cumplir parcialmente las metas planteadas en el PDOT 2020-2023 de la Unidad de Nacionalidades.
2	Mejorar de 2 a 9 el número de centros de acopio para el intercambio comercial de	0	Con problemas		Se eliminaron los proyectos de centros de Acopio.

Nº	Meta de resultado	% Cumplimiento de la Meta Anualizada 2021	Categoría	Semáforo	Causa
	productos y cadenas de valor de la agrobiodiversidad apoyados por el GADP hasta el año 2023.				
3	Incrementar de 50 a 100 el número de productores de hongos ostra en la provincia de Napo hasta el año 2023.	Sin Información	Sin Información		No cuenta con asignación de presupuesto en la planificación operativa anual institucional del año 2021.
4	Incrementar de 49 a 749 el número de Huertos periurbanos en la provincia de Napo hasta el año 2023.	Sin Información	Sin Información		No cuenta con asignación de presupuesto en la planificación operativa anual institucional del año 2021.
5	Fomentar de 561 ha a 841 ha el desarrollo de cultivos bajo sistemas agroforestales en la provincia de Napo hasta el año 2023.	Sin Información	Sin Información		No cuenta con asignación de presupuesto en la planificación operativa anual institucional del año 2021.
6	Implementar de 2 a 12 el número de invernaderos implementados en el valle de Quijos hasta el año 2023.	Sin Información	Sin Información		No cuenta con asignación de presupuesto en la planificación operativa anual institucional del año 2021.
7	Incrementar de 300 a 395 el número de predios intervenidos con sistemas de ganadería bovina en la provincia de Napo hasta el año 2023.	Sin Información	Sin Información		No cuenta con asignación de presupuesto en la planificación operativa anual institucional del año 2021.
8	Fortalecer de 1 a 3 el número de espacios destinados a la promoción y comercialización de productos y servicios de los emprendimientos desarrollados en la provincia de Napo bajo la estrategia Napu Marka hasta el año 2023.	Sin Información	Sin Información		No cuenta con asignación de presupuesto en la planificación operativa anual institucional del año 2021.
9	Incrementar de 77 a 103 el número de organizaciones beneficiarias que garantizan la seguridad alimentaria mediante producción de especies menores en la provincia de Napo hasta el año 2023.	100%	Cumplido		Estas metas no se debían efectuar en el año 2021, pero por motivos de compensar lo no ejecutado en el año 2020, se evaluó estas metas
10	Implementar de 371 a 966 el número de chakras diversificadas en la provincia de Napo hasta el año 2023.	100%	Cumplido		
11	Implementar de 288 ha a 1.354 ha técnicas de cultivos no tradicionales en la provincia de Napo	100%	Cumplido		

Nº	Meta de resultado	% Cumplimiento de la Meta Anualizada 2021	Categoría	Semáforo	Causa
	hasta el año 2023.				
12	Incrementar de 100 a 175 el número de actores locales que participan activamente en el Sistema de Participación Ciudadana de Napo para fortalecer los mecanismos de participación, hasta el año 2023.	100%	Cumplido		Esta meta tenía presupuesto, pero no se devengó, El análisis de la meta se lo realiza por proyecto de Gestión.
13	Incrementar de 8 a 12 el número de organizaciones de cooperación internacional que trabajan de manera coordinada con el GADP Napo, y sus instituciones adscritas hasta el año 2023.	100%	Cumplido		Se eliminó el presupuesto de los proyectos

Categoría / Semáforo	Nº Metas	% Metas
Con avance igual o superior al esperado (85 % y el 100%)	20	71%
Con avance menor al esperado (70% y el 84,9%)	0	0%
Con problemas (0 a 69,9%)	2	7%
Sin información	6	21%

- La evaluación del **avance real anual** (resultado) en el año fiscal 2021 de acuerdo a la categorización del porcentaje de cumplimiento del total de las 28 metas es del **93%** que indica una ejecución optima; la evaluación de las 28 metas se analizó de acuerdo a la metodología de la Secretaria Nacional de Planificación que indica los siguientes intervalos: **Verde (85 % al 100%)**, 20 metas cumplidas que corresponde al (71%) del total de las metas evaluadas del PDOT; **Amarillo (70% al 84,9%)**, 0 meta de ejecución media que corresponde al (0%) del total de las metas analizadas del PDOT; **Rojo (0 a 69,9%)**, 2 metas (7%) que indica una ejecución en problemas del total de las metas programadas del PDOT, lo cual se debe a que los proyectos programados en el año 2021 no se ha ejecutado de acuerdo a la planificación; **Celeste (Sin información)**, 6 metas que equivale al (21%) del total de las metas del PDOT lo que indica que no se deben realizar en ese año ya que no son planificadas o programadas a evaluarse.

7. SEGUIMIENTO A LA IMPLEMENTACIÓN DE LOS PROGRAMAS Y/O PROYECTOS VINCULADO A LA META DE RESULTADO DEL PDOT

El seguimiento a los programas y proyectos del Plan de Desarrollo y Ordenamiento de la Provincia de Napo se realizó a través del análisis de la ejecución presupuestaria y el avance físico de los proyectos.

Para efecto de este análisis se consideró la información ingresada en el Módulo de Cumplimiento de Metas del Sistema de Información para los gobiernos Autónomos Descentralizados – SIGAD.

7.1. Análisis del avance físico o de cobertura de los programas y/o proyectos implementados.


A continuación, se procederá a realizar el análisis individual del cumplimiento de los programas y proyectos considerados dentro de cada meta contemplada en el Plan de Desarrollo y Ordenamiento Territorial Napo 2020 – 2023.

1. Mantener el cumplimiento del 100% de las obligaciones ambientales adquiridas por el GAD hasta el año 2023.

Programa	Partida presupuestaria	Proyectos	Porcentaje de Cumplimiento	Categoría	Semáforo/Categoría
Gestión Ambiental	30.02.001.001.770102.000.15.01.000.99.99.99.99.001	Regularización ambiental de proyectos, obras y/o actividades ejecutadas por el GAD Provincial de Napo	90%	Cumplido	
	30.02.002.001.770102.000.15.01.000.99.99.99.99.001	Seguimiento ambiental interno a los proyectos/obras que ejecuta el GADPN que cuentan con autorización administrativa ambiental			
	30.02.002.004.730602.000.15.01.000.99.99.99.99.001	Contratación para cumplimiento estación de combustible-auditor ambiental			
	30.02.003.001.840104.000.15.01.000.99.99.99.99.001	Fortalecimiento y difusión de las competencias ambientales asumidas como AAAR, a través de capacitaciones			
	30.02.003.003.730807.000.15.01.000.99.99.99.99.001	Fortalecimiento de gestión ambiental, mediante adquisición material de difusión			
	30.02.003.003.730812.000.15.01.000.99.99.99.99.001				
	30.02.004.003.730602.000.15.01.000.99.99.99.99.001	Elaboración de auditorías a los informes de producción del GADPN			
	30.02.004.004.730609.000.15.01.000.99.99.99.99.001	Ensayos de agregados para fuente de materiales de la mina Wawa Sumaco			
	30.02.003.002.710203.000.15.01.000.99.99.99.99.001	Análisis y revisión de proyectos del componente de autoridad ambiental, mediante contratación de personal			
	30.02.003.002.710204.000.15.01.000.99.99.99.99.001				
	30.02.003.002.710510.000.15.01.000.99.99.99.99.001				
	30.02.003.002.710601.000.15.01.000.99.99.99.99.001				
	30.02.003.002.710707.000.15.01.000.99.99.99.99.001				
	30.01.001.002.710203.000.15.01.000.99.99.99.99.001				
	30.01.001.002.710204.000.15.01.000.99.99.99.99.001				
	30.01.001.002.710510.000.15.01.000.99.99.99.99.001				
	30.01.001.002.710601.000.15.01.000.99.99.99.99.001				
	30.01.001.002.710601.000.15.01.000.99.99.99.99.001				
	30.01.001.002.710601.000.15.01.000.99.99.99.99.001				


Esta meta cuenta con 1 programa y 9 proyecto, el mismo que tiene un avance optimo en su ejecución.

2. Mantener el 84% de la cobertura boscosa y arbustiva en la provincia de Napo hasta el año 2023.

Programa	Partida presupuestaria	Proyectos	Porcentaje de Cumplimiento	Categoría	Semáforo
Gestión Ambiental (Patrimonio Natural)	30.03.001.001.710510.000.15.01.000.99.99.99.99.001	Vivero de Producción de Plantas Multipropósito de la Provincia de Napo	100%	Cumplido	
	30.03.001.002.730205.000.15.01.000.99.99.99.99.001	Transmisión de Saberes Ancestrales en Tallado de Madera			
	30.03.001.003.730814.000.15.01.000.99.99.99.99.001	Restauración Forestal con Especies Nativas de 100 Ha. En Los Cantones: Chaco, Quijos, Archidona, Tena y Arosemena Tola			
	30.03.001.003.731406.000.15.01.000.99.99.99.99.001	Convenio con TNC para la Reforestación Forestal en Archidona, Tena, Arosemena Tola			
	30.03.001.005.780204.002.15.01.000.99.99.99.99.001	Aporte a Mitigación del Cambio Climático mediante la Transferencia de Recursos			
	30.03.002.002.780108.001.15.01.000.99.99.99.99.001				


Esta meta cuenta con 1 programa y 5 proyecto, el mismo que tiene un avance optimo en su ejecución.

3. Incrementar de 719 a 1.009 el número de talentos capacitados en gestión ambiental y manejo de los recursos naturales hasta el año 2023.

Programa	Partida presupuestaria	Proyectos	Porcentaje de Cumplimiento	Categoría	Semáforo
Gestión Ambiental	30.04.001.001.730204.000.15.01.000.99.99.99.99.001	Escuela de liderazgo (capacitaciones en diferentes temas ambientales)	100%	Cumplido	
	30.04.002.002.730204.000.15.01.000.99.99.99.99.001	Sensibilización y promoción de la conservación de especies amenazadas de fauna			

Esta meta cuenta con 1 programa y 2 proyecto, el mismo que tiene un avance optimo en su ejecución.

4. Incrementar de 1.000 a 5.000 miembros de pueblos y nacionalidades que participan en actividades relacionados con la revitalización de la identidad cultural hasta el año 2023.

Programa	Partida presupuestaria	Proyectos	Porcentaje de Cumplimiento	Categoría	Semáforo
Fomento Productivo Riego y Drenaje (Gestión de la Interculturalidad)	50.04.003.002.730205.000.15.01.000.99.99.99.99.001	Fortalecimiento de conocimientos ancestrales en chacras (variedad y utilización de la yuca)	100%	Cumplido	
	50.04.003.003.840104.000.15.01.000.99.99.99.99.001	Fortalecimiento a la Artesanía Autóctona			
	50.04.004.002.730249.000.15.01.000.99.99.99.99.001	II Festival Ancestral de música, danza, gastronomía, artesanías por el día internacional de los pueblos indígenas "Ayllukuna Tuparina Pucha"			
	50.04.004.005.730205.000.15.01.000.99.99.99.99.001	Transmisión Saberes Ancestrales En Arte De Tallado De Madera			


Esta meta cuenta con 1 programa y 4 proyecto, el mismo que tiene un avance optimo en su ejecución.

5. Atender de 7.612 a 11.145 personas de grupos de atención prioritaria en los programas sociales del Instituto Sumak Kawsay Wasi hasta el año 2023.

Programa	Partida presupuestaria	Proyectos	Porcentaje de Cumplimiento	Categoría	Semáforo
Atención Prioritaria a través del Instituto de Atención Prioritario Sumak Kawsay Wasi	60.01.001.001.780104.009.15.01.000.99.99.99.99.001	Aporte Al Instituto Sumak Kawsay Wasi	100%	Cumplido	


Esta meta cuenta con 1 programa y 1 proyecto, el mismo que tiene un avance optimo en su ejecución.

6. Incrementar de 6714,69 ha a 7965,69 ha de suelos anegados con aptitud agrícola para integrarlos al proceso productivo en la provincia de Napo hasta el año 2023.

Programa	Partida presupuestaria	Proyectos	Porcentaje de Cumplimiento	Categoría	Semáforo			
Fomento Productivo Riego y Drenaje (Riego y Drenaje)	50.05.001.007.730811.000.15.01.000.99.99.99.99.001	Recuperación de 658,79has. de suelos agrícolas anegados mediante la construcción de drenes superficiales en la cabecera parroquial de Chonta Punta	99%	Cumplido				
	50.05.001.007.730814.000.15.01.000.99.99.99.99.001							
	50.05.001.007.731406.000.15.01.000.99.99.99.99.001							
	50.05.001.004.710203.000.15.01.000.99.99.99.99.001	Fortalecimiento a la subdirección de riego y drenaje mediante la contratación de personal						
	50.05.001.004.710204.000.15.01.000.99.99.99.99.001							
	50.05.001.004.710510.000.15.01.000.99.99.99.99.001							
	50.05.001.004.710601.000.15.01.000.99.99.99.99.001							
	50.05.001.004.710602.000.15.01.000.99.99.99.99.001							
	50.05.001.004.710707.000.15.01.000.99.99.99.99.001							
	50.05.001.008.730813.000.15.01.000.99.99.99.99.001	Mantenimiento preventivo correctivo de vehículos, equipos y maquinaria						

Esta meta cuenta con 1 programa y 3 proyecto, el mismo que tiene un avance optimo en su ejecución.


7. Incrementar de 77 a 103 el número de organizaciones beneficiarias que garantizan la seguridad alimentaria mediante producción de especies menores en la provincia de Napo hasta el año 2023.

Programa	Partida presupuestaria	Proyectos	Porcentaje de Cumplimiento	Categoría	Semáforo
Fomento Productivo Riego y Drenaje (Unidad Agropecuaria)	50.02.001.010.730823.000.15.01.000.99.99.99.99.001	Fomento a la producción avícola para las diferentes familias de la provincia	100%	Cumplido	
	50.02.001.010.731512.000.15.01.000.99.99.99.99.001				
	50.01.002.008.730823.000.15.01.000.99.99.99.99.001				
	50.01.002.008.730811.000.15.01.000.99.99.99.99.001	Proyecto Peces			
	50.01.002.008.731514.000.15.01.000.99.99.99.99.001				
	50.02.001.004.730823.000.15.01.000.99.99.99.99.001				
	50.02.001.004.731512.000.15.01.000.99.99.99.99.001				

50.02.001.002.780104.006.15.01.000. 99.99.99.99.001	Aporte GADPR de Hatun Sumaco para fortalecimiento Piscícola
50.02.001.008.730811.000.15.01.000. 99.99.99.99.001	Fortalecimiento del centro Piscicultura del valle de Quijos a la Asociación.
50.02.001.008.731514.000.15.01.000. 99.99.99.99.001	Yanahurco - Papallacta y Oyacachi


Esta meta cuenta con 1 programa y 5 proyecto, el mismo que tiene un avance optimo en su ejecución.

8. Incrementar de 50 a 100 el número de productores de hongos ostra en la provincia de Napo hasta el año 2023.

Programa	Partida presupuestaria	Proyectos	Porcentaje de Cumplimiento	Categoría	Semáforo
Fomento Productivo Riego y Drenaje (Unidad Agropecuaria)	No programado	No programado	-	Sin Información	


Esta meta cuenta con 1 programa, sin embargo, no se ha planificado evaluar esta meta en el año 2021.

9. Incrementar de 49 a 749 el número de Huertos periurbanos en la provincia de Napo hasta el año 2023.

Programa	Partida presupuestaria	Proyectos	Porcentaje de Cumplimiento	Categoría	Semáforo
Fomento Productivo Riego y Drenaje (Unidad Agropecuaria)	No programado	No programado	-	Sin Información	


Esta meta cuenta con 1 programa, sin embargo, no se ha planificado evaluar esta meta en el año 2021.

10. Fomentar de 561 ha a 841 ha el desarrollo de cultivos bajo sistemas agroforestales en la provincia de Napo hasta el año 2023.

Programa	Partida presupuestaria	Proyectos	Porcentaje de Cumplimiento	Categoría	Semáforo
Fomento Productivo Riego y Drenaje (Unidad Agropecuaria)	No programado	No programado	-	Sin Información	


Esta meta cuenta con 1 programa, sin embargo, no se ha planificado evaluar esta meta en el año 2021.

11. Implementar de 371 a 966 el número de chakras diversificadas en la provincia de Napo hasta el año 2023.

Programa	Partida presupuestaria	Proyectos	Porcentaje de Cumplimiento	Categoría	Semáforo
Fomento Productivo Riego y Drenaje (Unidad Agropecuaria)	50.01.002.004.730802.000.15.01.000.99.99.99.99.001	Kit de Herramientas	100%	Cumplido	
	50.01.002.004.731406.000.15.01.000.99.99.99.99.001				
	50.02.001.006.731406.000.15.01.000.99.99.99.99.001	Tecnificación de los sistemas productivos bajo el sistema Chakra			

Esta meta cuenta con 1 programa y 2 proyecto, el mismo que tiene un avance optimo en su ejecución.

12. Implementar de 288 ha a 1.354 ha tecnificadas de cultivos no tradicionales en la provincia de Napo hasta el año 2023.

Programa	Partida presupuestaria	Proyectos	Porcentaje de Cumplimiento	Categoría	Semáforo
Fomento Productivo Riego y Drenaje (Unidad Agropecuaria)	50.01.002.002.730504.004.15.01.000.99.99.99.99.001	Preparación de suelos para la siembra de arroz y maíz	100%	Cumplido	
	50.01.002.002.730505.000.15.01.000.99.99.99.99.001				
	50.01.002.007.730814.000.15.01.000.99.99.99.99.001	Kit de arroz			
	50.01.002.007.730823.000.15.01.000.99.99.99.99.001				


Esta meta cuenta con 1 programa y 2 proyecto, el mismo que tiene un avance optimo en su ejecución.

13. Implementar de 2 a 12 el número de invernaderos implementados en el valle de Quijos hasta el año 2023.

Programa	Partida presupuestaria	Proyectos	Porcentaje de Cumplimiento	Categoría	Semáforo
Fomento Productivo Riego y Drenaje (Unidad Agropecuaria)	No programado	No programado	-	Sin Información	


Esta meta cuenta con 1 programa, sin embargo, no se ha planificado evaluar esta meta en el año 2021.

14. Incrementar de 300 a 395 el número de predios intervenidos con sistemas de ganadería bovina en la provincia de Napo hasta el año 2023.

Programa	Partida presupuestaria	Proyectos	Porcentaje de Cumplimiento	Categoría	Semáforo
Fomento Productivo Riego y Drenaje (Unidad Agropecuaria)	No programado	No programado	-	Sin Información	


Esta meta cuenta con 1 programa, sin embargo, no se ha planificado evaluar esta meta en el año 2021.

15. Fortalecer de 1 a 3 el número de espacios destinados a la promoción y comercialización de productos y servicios de los emprendimientos desarrollados en la provincia de Napo bajo la estrategia Napu Marka hasta el año 2023.

Programa	Partida presupuestaria	Proyectos	Porcentaje de Cumplimiento	Categoría	Semáforo
Fomento Productivo Riego y Drenaje (Unidad de Comercialización)	No programado	No programado	-	Sin Información	


Esta meta cuenta con 1 programa, sin embargo, no se ha planificado evaluar esta meta en el año 2021.

16. Fortalecer de 3 a 12 el número de emprendimientos artesanales y transformados a microempresas en la provincia de Napo hasta el año 2023.

Programa	Partida presupuestaria	Proyectos	Porcentaje de Cumplimiento	Categoría	Semáforo
Fomento Productivo Riego y Drenaje (Unidad de Comercialización)	50.03.001.006.730204.000.15.01. 000.99.99.99.99.001 50.03.001.006.840104.000.15.01. 000.99.99.99.99.001	Fortalecimiento y reactivación de las MIPYMES de la provincia	100%	Cumplido	


Esta meta cuenta con 1 programa y 1 proyecto, el mismo que tiene un avance optimo en su ejecución.

17. Incrementar de 14 a 20 el número de productores y emprendedores bajo sistemas sostenibles y con productos con valor agregado que participan regularmente en ferias de promoción a nivel local y nacional hasta el año 2023.

Programa	Partida presupuestaria	Proyectos	Porcentaje de Cumplimiento	Categoría	Semáforo
Fomento Productivo Riego y Drenaje (Unidad de Comercialización)	50.03.001.007.840104.000.15.0 1.000.99.99.99.99.001	Fortalecimiento al café con equipamiento planta de procesamiento de la provincia	100%	Cumplido	

Esta meta cuenta con 1 programa y 1 proyecto, el mismo que tiene un avance optimo en su ejecución.

18. Mejorar de 2 a 9 el número de centros de acopio para el intercambio comercial de productos y cadenas de valor de la agrobiodiversidad apoyados por el GADP hasta el año 2023.

Programa	Partida presupuestaria	Proyectos	Porcentaje de Cumplimiento	Categoría	Semáforo
Fomento Productivo Riego y Drenaje (Unidad de Comercialización)	50.03.001.001.750109.013.15.01 .000.99.99.99.99.001	Construcción del centro de acopio parroquia Sta. Rosa El Chaco	0%	Con problemas	

Esta meta cuenta con 1 programa y 1 proyecto, el mismo que tiene un avance en problemas ya que no han ejecutado los proyectos planificados en el año 2021.

19. Incrementar de 1 a 5 el número de productos de biocomercio apoyados por el GADP Napo, hasta el año 2023.

Programa	Partida presupuestaria	Proyectos	Porcentaje de Cumplimiento	Categoría	Semáforo
Fomento Productivo Riego y Drenaje (Unidad de Comercialización)	50.03.001.010.730814.000.15.01.000.99.99.99.99.001	Fortalecimiento con equipamiento a las plantas procesamiento de la provincia de Napo	100%	Cumplido	
	50.03.001.010.731406.000.15.01.000.99.99.99.99.001				
	50.03.001.010.840103.000.15.01.000.99.99.99.99.001				
	50.03.001.010.840104.000.15.01.000.99.99.99.99.001				
	50.03.001.010.840106.000.15.01.000.99.99.99.99.001				

Esta meta cuenta con 1 programa y 1 proyecto, el mismo que tiene un avance optimo en su ejecución.

20. Incrementar de 2 a 9 el número de mejoramiento de la oferta turística con productos y servicios seguros, accesibles y competitivos con intervenciones en temas de promoción, difusión, capacitación, infraestructura, facilidades turísticas, en la provincia de Napo hasta el año 2023.

Programa	Partida presupuestaria	Proyectos	Porcentaje de Cumplimiento	Categoría	Semáforo
Fomento Productivo Riego y Drenaje (Unidad de Turismo)	50.04.001.006.730205.000.15.01.000.99.99.99.99.001	Fortalecimiento y reactivación de emprendimientos productivos, culturales y turísticos de la provincia	100%	Cumplido	
	50.04.001.014.780204.003.15.01.000.99.99.99.99.001	Fortalecimiento al proyecto turístico Geoparque Napo Sumaco			
	50.04.004.007.730205.000.15.01.000.99.99.99.99.001	Promoción y difusión a través de la muestra turística, cultural, artesanal y productiva de la provincia de napo, en la ciudad mitad del Mundo- Quito organizada por CONGOPE			


Esta meta cuenta con 1 programa y 3 proyecto, el mismo que tiene un avance optimo en su ejecución.

21. Incrementar de 138 km a 158 km de vías rurales asfaltadas en buen estado para mejorar la accesibilidad en la provincia de Napo, hasta el año 2023.

Programa	Partida presupuestaria	Proyectos	Porcentaje de Cumplimiento	Categoría	Semáforo
Vialidad e infraestructura para el Desarrollo	40.03.001.004.750105.033.15.01.000.99.99.99.99.001	Ampliación y asfaltado de la vía Chaco- Linares Etapa II L= 3 km	100%	Cumplido	


Esta meta cuenta con 1 programa y 1 proyecto, el mismo que tiene un avance optimo en su ejecución.

22. Incrementar de 1.022 km a 1.052 km de vías rurales lastrada en la provincia de Napo, hasta el año 2023.

Programa	Partida presupuestaria	Proyectos	Porcentaje de Cumplimiento	Categoría	Semáforo
Vialidad e infraestructura para el Desarrollo	40.01.003.001.750105.001.15.01.000.99.99.99.99.001	Construcción del camino vecinal Ñachiyacurio Rio Copa Isquinambi	100%	Cumplido	
	40.01.003.001.750105.003.15.01.000.99.99.99.99.001	Apertura y lastrado camino vecinal Pacto Sumaco-Pucuno Chico Etapa I			
	Administración directa	Lastrado acceso hacia comunidad Lushian Mariposa, parroquia San Pablo de Ushpayacu			
	40.03.001.001.750105.017.15.01.000.99.99.99.99.001	Lastrado vía Galeras Lupino de 5.46 km. Archidona			


Esta meta cuenta con 1 programa y 4 proyecto, el mismo que tiene un avance optimo en su ejecución.

23. Mantener el 35% de mantenimiento de la red vial provincial rural que se encuentran en estado adecuado en la provincia de Napo, hasta el año 2023.

Programa	Partida presupuestaria	Proyectos	Porcentaje de Cumplimiento	Categoría	Semáforo
Vialidad e infraestructura para el Desarrollo	40.01.002.001.710203.000.15.01.000.99.99.99.99.001	Mantenimiento y reparación de obras de la red vial rural por administración directa y construcción de espacios de concentración pública	100%	Cumplido	
	40.01.002.001.710204.000.15.01.000.99.99.99.99.001				
	40.01.002.001.710510.000.15.01.000.99.99.99.99.001				
	40.01.002.001.710601.000.15.01.000.99.99.99.99.001				
	40.01.002.001.710602.000.15.01.000.99.99.99.99.001				
	40.01.002.001.710707.000.15.01.000.99.99.99.99.001				
	40.01.002.002.730607.000.15.01.000.99.99.99.99.001				
	40.01.002.002.730802.000.15.01.000.99.99.99.99.001				
	40.01.002.002.730811.000.15.01.000.99.99.99.99.001				
	40.01.002.002.731406.000.15.01.000.99.99.99.99.001				
	40.01.002.003.840104.000.15.01.000.99.99.99.99.001				
	40.01.002.003.840106.000.15.01.000.99.99.99.99.001				
	40.01.003.002.750501.004.15.01.000.99.99.99.99.001	Mantenimiento de la vía Atacapi-Shitig de 1,66 m3, cantón Tena			
	40.01.003.002.750501.006.15.01.000.99.99.99.99.001	Mantenimiento de la vía San Carlos Ichi Urko parroquia Talag			
	40.01.003.002.750501.007.15.01.000.99.99.99.99.001	Mantenimiento vía Shiwayacu, Serena, San Pablo parroquia Talag			
	40.01.003.002.750501.008.15.01.000.99.99.99.99.001	Mantenimiento vía San Silverio, Alto Huambuno, Bajo Pusuno			
	40.01.003.002.750501.009.15.01.000.99.99.99.99.001	Mantenimiento de vía Ahuano, Selva Alegre, Patasyacu, Waysacocha			
	40.01.003.002.750501.010.15.01.000.99.99.99.99.001	Mantenimiento vías rurales parroquia Cuyuja y Sumaco, zona alta			
	40.01.003.002.750501.011.15.01.000.99.99.99.99.001	Mantenimiento vías rurales de la parroquia Hatun Sumaco Archidona			
	40.01.003.002.750501.012.15.01.000.99.99.99.99.001	Mantenimiento vías rurales Shalcana, Capirona, Quisacocha, 20 enero, Alt			
	40.01.003.003.780104.015.15.01.000.99.99.99.99.001	Aporte al GAD Archidona para mantenimiento vial parroquia San Pablo			
	40.03.001.002.750501.015.15.01.000.99.99.99.99.001	Mantenimiento vial secundaria del cantón Tena			


Esta meta cuenta con 1 programa y 11 proyecto, el mismo que tiene un avance optimo en su ejecución.

24. Incrementar de 211 a 223 el número de puentes construidos en la provincia de Napo, hasta el año 2023.

Programa	Partida presupuestaria	Proyectos	Porcentaje de Cumplimiento	Categoría	Semáforo
Vialidad e infraestructura para el Desarrollo	40.01.003.001.750105.004.15.01.000.99.99.99.99.001	Construcción puente sobre estero sardinas San Francisco Cotundo	100%	Cumplido	


Esta meta cuenta con 1 programa y 1 proyecto, el mismo que tiene un avance optimo en su ejecución.

25. Incrementar de 163 a 174 el número de puentes mantenidos en buen estado en la red vial provincial rural en la provincia de Napo, hasta el año 2023.

Programa	Partida presupuestaria	Proyectos	Porcentaje de Cumplimiento	Categoría	Semáforo
Vialidad e infraestructura para el Desarrollo	40.01.003.002.750501.024.15.01.000.99.99.99.99.001	Reparación y mantenimiento puente colgante sobre rio Osayacu km 18	100%	Cumplido	
	40.02.001.002.750501.019.15.01.000.99.99.99.99.001	Mantenimiento preventivo correctivo puente sobre rio Misahuallí en Dos Ríos			


Esta meta cuenta con 1 programa y 2 proyecto, el mismo que tiene un avance optimo en su ejecución.

26. Incrementar de 94 a 114 el número de infraestructuras físicas construidas para mejorar las condiciones de vida hasta el año 2023.

Programa	Partida presupuestaria	Proyectos	Porcentaje de Cumplimiento	Categoría	Semáforo
Vialidad e infraestructura para el Desarrollo	40.01.003.001.750105.002.15.01.000.99.99.99.99.001	Construcción de muro de gaviones en el rio Tena parroquia Muyuna	100%	Cumplido	
	40.01.003.003.780104.013.15.01.000.99.99.99.99.001	Aporte GADPR Sumaco para construcción camerinos estadio de Sumaco.			
	40.01.003.003.780104.019.15.01.000.99.99.99.99.001	Aporte GAD Cotundo construcción cancha cubierta comunidad 20 de Mayo			
	40.02.001.001.750107.002.15.01.000.99.99.99.99.001	Construcción cancha en barrio Aeropuerto 1, cantón Tena			
	40.02.001.001.750107.003.15.01.000.99.99.99.99.001	Construcción cancha con tubería de petróleo en Wamani, Wawa Sumaco			
	40.02.001.001.750107.004.15.01.000.99.99.99.99.001	Construcción del muelle de la parroquia Ahuano Etapa II			
	40.02.001.001.750107.005.15.01.000.99.99.99.99.001	Construcción cancha sintética en la cabecera parroquial de Papallacta			
	40.02.001.001.750501.014.15.01.000.99.99.99.99.001	Implementación cubierta metálica terraza posterior en Coliseo Mayor			
	40.02.001.002.750107.010.15.01.000.99.99.99.99.001	Ampliación Cubierta graderío Escenario Cancha U,E, Archidona			
	40.03.001.003.750109.001.15.01.000.99.99.99.99.001	Construcción del cerramiento centro Acopio de leche en Cuyuja			


Esta meta cuenta con 1 programa y 10 proyecto, el mismo que tiene un avance optimo en su ejecución.

27. Incrementar de 100 a 175 el número de actores locales que participan activamente en el Sistema de Participación Ciudadana de Napo para fortalecer los mecanismos de participación, hasta el año 2023.

Programa	Partida presupuestaria	Proyectos	Porcentaje de Cumplimiento	Categoría	Semáforo
Gestión de Planificación (Participación Ciudadana)	10.06.004.001.530248.000.1 5.01.000.99.99.99.99.00 1	Construcción del presupuesto participativo del GAD Provincial de Napo, para el ejercicio fiscal 2022 (Asambleas parroquiales de priorización de inversión (bebidas, alquiler de sillas y otros)	71%	Medio	
	10.06.004.002.530204.000.1 5.01.000.99.99.99.99.00 1	Fortalecimiento del sistema provincial de participación ciudadana, como mecanismo de involucramiento social en la gestión del GAD Provincial de Napo en el año 2021. (SISTEMA DE PARTICIPACIÓN CIUDADANA) Impresión de folletos			

Esta meta cuenta con 1 programa y 2 proyecto, el mismo que tiene un avance medio en su ejecución. Esta meta se evaluó de gestión.








28. Incrementar de 8 a 12 el número de organizaciones de cooperación internacional que trabajan de manera coordinada con el GADP Napo, y sus instituciones adscritas hasta el año 2023.

Programa	Partida presupuestaria	Proyectos	Porcentaje de Cumplimiento	Categoría	Semáforo
Gestión de Promoción Cooperación Internacional y Comunicación	Partida presupuestaria eliminada	Proyecto agua segura (cooperación con MED WATER - OMG WE)	Estos 2 proyectos no se evaluaron debido a que no contaban con presupuesto	Cumplido	
	Partida presupuestaria eliminada	Feria de becas (Embajadas invitadas y entrega de material informativo a bachilleres asistentes)			
	sin recursos realizada por gestión	Cooperación con la Junta de beneficencia de Guayaquil	100%		
	sin recursos	Natukayu, apoyo de KOIKA, IKIAM, ELA y la prefectura de Napo			

Los proyectos que se evaluaron son de gestión ya que los 2 proyectos que se encontraban en la Planificación Operativa Anual 2021 los eliminaron (Proyecto agua segura con cooperación con MED WATER - OMG WE y Feria de becas, Embajadas invitadas y entrega de material informativo a bachilleres asistentes).

La meta se evaluó con proyectos de gestión cuenta con 1 programa y 2 proyecto, el mismo que tiene un avance optimo en su ejecución.

7.1.1. Resumen de la evaluación física

Nº	Meta de resultado	Rango	Categoría	Semáforo	Observación
1	Mejorar de 2 a 9 el número de centros de acopio para el intercambio comercial de productos y cadenas de valor de la agrobiodiversidad apoyados por el GADP hasta el año 2023.	0%	Con problemas		Proyectos planificados en el POA 2021 que tienen presupuesto no se devengan en el año programado, lo cual genera un avance físico en problemas en ejecución.
2	Incrementar de 50 a 100 el número de productores de hongos ostra en la provincia de Napo hasta el año 2023.	Sin Información	Sin Información		No cuenta con asignación de presupuesto en la planificación operativa anual institucional del año 2021.
3	Incrementar de 49 a 749 el número de Huertos periurbanos en la provincia de Napo hasta el año 2023.	Sin Información	Sin Información		No cuenta con asignación de presupuesto en la planificación operativa anual institucional del año 2021.
4	Fomentar de 561 ha a 841 ha el desarrollo de cultivos bajo sistemas agroforestales en la provincia de Napo hasta el año 2023.	Sin Información	Sin Información		No cuenta con asignación de presupuesto en la planificación operativa anual institucional del año 2021.
5	Implementar de 2 a 12 el número de invernaderos implementados en el valle de Quijos hasta el año 2023.	Sin Información	Sin Información		No cuenta con asignación de presupuesto en la planificación operativa anual institucional del año 2021.
6	Incrementar de 300 a 395 el número de predios intervenidos con sistemas de ganadería bovina en la provincia de Napo hasta el año 2023.	Sin Información	Sin Información		No cuenta con asignación de presupuesto en la planificación operativa anual institucional del año 2021.
7	Fortalecer de 1 a 3 el número de espacios destinados a la promoción y comercialización de productos y servicios de los emprendimientos desarrollados en la provincia de Napo bajo la estrategia Napu Marka hasta el año 2023.	Sin Información	Sin Información		No cuenta con asignación de presupuesto en la planificación operativa anual institucional del año 2021.

Categoría / Semáforo	Nº Metas	% Metas
Con avance igual o superior al esperado (85 % y el 100%)	20	71%
Con avance menor al esperado (70% y el 84,9%)	1	4%
Con problemas (0 a 69,9%)	1	4%
Sin información	6	21%


La evaluación del **avance físico** en el año fiscal 2021 de acuerdo a la categorización del porcentaje de cumplimiento del total de las 28 metas es del **94% que indica una ejecución optima**; la evaluación de las 28 metas se analizó de acuerdo a la metodología de la Secretaría Nacional de Planificación que indica los siguientes intervalos: **Verde (85 % al 100%)**, 20 metas cumplidas que corresponde al (71%) del total de las metas evaluadas del PDOT; **Amarillo (70% al 84,9%)**, 1 meta de ejecución media que corresponde al (4%) del total de las metas evaluadas del PDOT; **Rojo (0 al 69,9%)**, 1 metas (4%) que indica una ejecución en problemas del total de las metas programadas del PDOT, lo cual se debe a que proyectos planificados en el POA 2021, no se han ejecutado; **Celeste (Sin información)**, 6 metas que equivale al (21%) del total de las metas del PDOT lo que indica que no se deben realizar en ese año ya que nos son planificadas o programadas a ejecutar en el año 2021.

7.2. Análisis del avance presupuestario de los programas y/o proyectos implementados.

Una vez analizada ejecución de los proyectos, procedemos a analizar la ejecución presupuestaria de cada meta del Plan de Desarrollo y Ordenamiento Territorial Napo 2020 - 2023, año fiscal 2021.


Se debe indicar que el análisis de la ejecución presupuestaria se determinó con los valores que se determinaron con el Corte Presupuestario de Enero - diciembre 2021, el mismo que determina los valores para el Reporte de Programación y Avance de Metas y Presupuestaria de Programas y/o Proyectos generado por el Sistema de Información de los Gobiernos Autónomos Descentralizados - SIGAD, Módulo de Cumplimientos de Metas.

1. Mantener el cumplimiento del 100% de las obligaciones ambientales adquiridas por el GAD hasta el año 2023.

Proyectos	Monto codificado		Monto devengado		% cumplimiento y Categoría
Regularización ambiental de proyectos, obras y/o actividades ejecutadas por el GAD Provincial de Napo	6.570,10	93.592,87	2.345,38	78.284,93	84% Ejecución Media 
Seguimiento ambiental interno a los proyectos/obras que ejecuta el GADPN que cuentan con autorización administrativa ambiental	5.350,00		4320,58		
Contratación para cumplimiento estación de combustible-auditor ambiental	7.840,00		7840,00		
Fortalecimiento y difusión de las competencias ambientales asumidas como AAAR, a través de capacitaciones	6.000,00		6.000,00		
Fortalecimiento de gestión ambiental, mediante adquisición material de difusión	828,45		450,00		
	2.400,00		1.200,00		
Elaboración de auditorías a los informes de producción del GADPN	5.000,00		4.872,00		
Ensayos de agregados para fuente de materiales de la mina Wawa Sumaco	6.300,00		6.270,00		
Ensayos de agregados para fuente de materiales de la mina Wawa Sumaco	21.325,03		14.251,64		
Análisis y revisión de proyectos del componente de autoridad ambiental, mediante contratación de personal	31.979,29		30.735,33		

Conforme los valores del devengado de los proyectos contemplados en esta meta, se determina que esta meta se encuentra con una ejecución presupuestaria media en el año evaluado.


2. Mantener el 84% de la cobertura boscosa y arbustiva en la provincia de Napo hasta el año 2023.

Proyectos	Monto codificado		Monto devengado		% cumplimiento y Categoría
Vivero de Producción de Plantas Multipropósito de la Provincia de Napo	17.782,61	117.267,90	15.910,00	114.999,29	98% Ejecución Optima 
Transmisión de Saberes Ancestrales en Tallado de Madera	14.012,05		14.012,05		
Restauración Forestal con Especies Nativas de 100 Ha. En Los Cantones:	6.481,12		6.481,12		
	296,12		296,12		

Chaco, Quijos, Archidona, Tena y Arosemena Tola					
Convenio con TNC para la Reforestación Forestal en Archidona, Tena, Arosemena Tola	25.000,00		25.000,00		
Aporte a Mitigación del Cambio Climático mediante la Transferencia de Recursos	50.000,00		50.000,00		
	3.696,00		3.300,00		


Conforme los valores del devengado de los proyectos contemplados en esta meta, se determina que tiene una óptima ejecución presupuestaria en el año evaluado.

3. Incrementar de 719 a 1.009 el número de talentos capacitados en gestión ambiental y manejo de los recursos naturales hasta el año 2023.

Proyectos	Monto codificado		Monto devengado		% cumplimiento y Categoría
Escuela de liderazgo (capacitaciones en diferentes temas ambientales)	7.335,00	16.015,00	4.440,00	12.090,00	75% Ejecución Media 
Sensibilización y promoción de la conservación de especies amenazadas de fauna	8.680,00		7.650,00		


Conforme los valores del devengado de los proyectos contemplados en esta meta, se determina que esta meta se encuentra con una ejecución presupuestaria media en el año evaluado.

4. Incrementar de 1.000 a 5.000 miembros de pueblos y nacionalidades que participan en actividades relacionados con la revitalización de la identidad cultural hasta el año 2023.

Proyectos	Monto codificado		Monto devengado		% cumplimiento y Categoría
Fortalecimiento de conocimientos ancestrales en chacras (variedad y utilización de la yuca)	13.313,00	31.723,00	6.400,00	24.786,40	78% Ejecución Media 
Fortalecimiento a la Artesanía Autóctona	6.010,00		5.986,40		
II Festival Ancestral de música, danza, gastronomía, artesanías por el día internacional de los pueblos indígenas "Ayllukuna Tuparina Puncheda"	6.400,00		6.400,00		
Transmisión Saberes Ancestrales En Arte De Tallado De Madera	6.000,00		6.000,00		


Conforme los valores del devengado de los proyectos contemplados en esta meta, se determina que esta meta se encuentra con una ejecución presupuestaria media en el año evaluado.

5. Atender de 7.612 a 11.145 personas de grupos de atención prioritaria en los programas sociales del Instituto Sumak Kawsay Wasi hasta el año 2023.

Proyectos	Monto codificado		Monto devengado		% cumplimiento y Categoría
Aporte Al Instituto Sumak Kawsay Wasi	1.600.000,00	1.600.000,00	1.599.999,96	1.599.999,96	100% Ejecución Óptima 


Conforme los valores del devengado de los proyectos contemplados en esta meta, se determina que tiene una óptima ejecución presupuestaria en el año evaluado.

6. Incrementar de 6.714,69 ha a 7.965,69 ha de suelos anegados con aptitud agrícola para integrarlos al proceso productivo en la provincia de Napo hasta el año 2023.

Proyectos	Monto codificado		Monto devengado		% cumplimiento y Categoría
Recuperación de 658,79has. de suelos agrícolas anegados mediante la construcción de drenes superficiales en la cabecera parroquial de Chonta Punta	704,09	71.365,37	704,08	69.194,25	97% Ejecución Optima 
	1.534,85		1.534,85		
	13.579,93		13.160,53		
Fortalecimiento a la subdirección de riego y drenaje mediante la contratación de personal	25.546,50		23.798,80		
Mantenimiento preventivo correctivo de vehículos, equipos y maquinaria	30.000,00		29.995,99		


Conforme los valores del devengado de los proyectos contemplados en esta meta, se determina que tiene una óptima ejecución presupuestaria en el año evaluado.

7. Incrementar de 77 a 103 el número de organizaciones beneficiarias que garantizan la seguridad alimentaria mediante producción de especies menores en la provincia de Napo hasta el año 2023.

Proyectos	Monto codificado		Monto devengado		% cumplimiento y Categoría
Fomento a la producción avícola para las diferentes familias de la provincia	87.072,73	244.203,92	85.815,00	209.312,27	86% Ejecución Optima 
	60.380,25		38.955,00		
Proyecto Peces	16.744,14		14.858,76		
	14.766,80		12.192,77		
	15.120,00		13.230,00		
Incentivo al centro de rehabilitación social -Archidona "Mi Segunda Oportunidad"	4.880,00		4.307,40		
	7.800,00		7.543,52		
Aporte GADPR de Hatun Sumaco para fortalecimiento Piscícola	24.000,00		21.440,22		
Fortalecimiento del centro Piscicultura del valle de Quijos a la Asociación. Yanahurco - Papallacta y Oyacachi	6.500,00		4.838,00		
	6.440,00		5.731,60		
	500,00		400,00		


Conforme los valores del devengado de los proyectos contemplados en esta meta, se determina que tiene una óptima ejecución presupuestaria en el año evaluado.

8. Incrementar de 50 a 100 el número de productores de hongos ostra en la provincia de Napo hasta el año 2023.

Monto codificado	Monto devengado	Porcentaje de Cumplimiento	Categoría	Semáforo
No planificado para el año 2021	No planificado para el año 2021	No planificado	Sin información	


No se encuentra planificada la inversión en esta meta en el año 2021.

9. Incrementar de 49 a 749 el número de Huertos periurbanos en la provincia de Napo hasta el año 2023.

Monto codificado	Monto devengado	Porcentaje de Cumplimiento	Categoría	Semáforo
No planificado para el año 2021	No planificado para el año 2021	No planificado	Sin información	


No se encuentra planificada la inversión en esta meta en el año 2021.

10. Fomentar de 561 ha a 841 ha el desarrollo de cultivos bajo sistemas agroforestales en la provincia de Napo hasta el año 2023.

Monto codificado	Monto devengado	Porcentaje de Cumplimiento	Categoría	Semáforo
No planificado para el año 2021	No planificado para el año 2021	No planificado	Sin información	


No se encuentra planificada la inversión en esta meta en el año 2021.

11. Implementar de 371 a 966 el número de chakras diversificadas en la provincia de Napo hasta el año 2023.

Proyectos	Monto codificado		Monto devengado		% cumplimiento y Categoría
Kit de Herramientas	16.800,00	173.407,12	16.800,00	171.547,91	99% Ejecución Optima 
	86.608,00		85.648,00		
Tecnificación de los sistemas productivos bajo el sistema Chakra	69.999,12		69.099,91		


Conforme los valores del devengado de los proyectos contemplados en esta meta, se determina que tiene una óptima ejecución presupuestaria en el año evaluado.

12. Implementar de 288 ha a 1.354 ha tecnificadas de cultivos no tradicionales en la provincia de Napo hasta el año 2023.

Proyectos	Monto codificado		Monto devengado		% cumplimiento y Categoría
Preparación de suelos para la siembra de arroz y maíz	80.071,96	422.698,54	76.349,51	415.000,51	98% Ejecución Optima 
	4.076,80		3.652,00		
Kit de arroz	89.072,00		88.136,74		
	249.477,78		246.862,26		


Conforme los valores del devengado de los proyectos contemplados en esta meta, se determina que tiene una óptima ejecución presupuestaria en el año evaluado.

13. Implementar de 2 a 12 el número de invernaderos implementados en el valle de Quijos hasta el año 2023.

Monto codificado	Monto devengado	Porcentaje de Cumplimiento	Categoría	Semáforo
No planificado para el año 2021	No planificado para el año 2021	No planificado	Sin información	


No se encuentra planificada la inversión en esta meta en el año 2021.

14. Incrementar de 300 a 395 el número de predios intervenidos con sistemas de ganadería bovina en la provincia de Napo hasta el año 2023.

Monto codificado	Monto devengado	Porcentaje de Cumplimiento	Categoría	Semáforo
No planificado para el año 2021	No planificado para el año 2021	No planificado	Sin información	

No se encuentra planificada la inversión en esta meta en el año 2021.

15. Fortalecer de 1 a 3 el número de espacios destinados a la promoción y comercialización de productos y servicios de los emprendimientos desarrollados en la provincia de Napo bajo la estrategia Napu Marka hasta el año 2023.

Monto codificado	Monto devengado	Porcentaje de Cumplimiento	Categoría	Semáforo
No planificado para el año 2021	No planificado para el año 2022	No planificado	Sin información	


No se encuentra planificada la inversión en esta meta en el año 2021.

16. Fortalecer de 3 a 12 el número de emprendimientos artesanales y transformados a microempresas en la provincia de Napo hasta el año 2023.

Proyectos	Monto codificado		Monto devengado		% cumplimiento y Categoría
Fortalecimiento y reactivación de las MIPYMES de la provincia	7.826,00	62.826,00	7.826,00	53937,78	86% Ejecución Optima
	55.000,00		46.111,78		


Conforme los valores del devengado de los proyectos contemplados en esta meta, se determina que tiene una óptima ejecución presupuestaria en el año evaluado.

17. Incrementar de 14 a 20 el número de productores y emprendedores bajo sistemas sostenibles y con productos con valor agregado que participan regularmente en ferias de promoción a nivel local y nacional hasta el año 2023.

Proyectos	Monto codificado		Monto devengado		% cumplimiento y Categoría
Fortalecimiento al café con equipamiento planta de procesamiento de la provincia	13.500,00	13.500,00	12.220,00	12.220	91% Ejecución Optima 


Conforme los valores del devengado de los proyectos contemplados en esta meta, se determina que tiene una óptima ejecución presupuestaria en el año evaluado.

18. Mejorar de 2 a 9 el número de centros de acopio para el intercambio comercial de productos y cadenas de valor de la agrobiodiversidad apoyados por el GADP hasta el año 2023.

Proyectos	Monto codificado		Monto devengado		% cumplimiento y Categoría
Construcción del centro de acopio parroquia Sta. Rosa El Chaco	70.000,00	70.000,00	0,00	0,00	0% En problemas 


Conforme a los valores del devengado del proyecto contemplado en esta meta, se determina que esta meta tiene problemas en su ejecución presupuestaria en el año evaluado. Incumpliendo del GAD Parroquial de Santa Rosa no presento los estudios pertinentes, proceso que se realizará en el año 2022

19. Incrementar de 1 a 5 el número de productos de biocomercio apoyados por el GADP Napo, hasta el año 2023.

Proyectos	Monto codificado		Monto devengado		% cumplimiento y Categoría
Fortalecimiento con equipamiento a las plantas procesamiento de la provincia de Napo	114,24	31.679,84	102,00	27.617,00	87% Ejecución Optima 
	537,60		480,00		
	2.016,00		1.800,00		
	28.071,20		24.395,00		
	940,80		840,00		

Conforme los valores del devengado de los proyectos contemplados en esta meta, se determina que tiene una óptima ejecución presupuestaria en el año evaluado.


20. Incrementar de 2 a 9 el número de mejoramiento de la oferta turística con productos y servicios seguros, accesibles y competitivos con intervenciones en temas de promoción, difusión, capacitación, infraestructura, facilidades turísticas, en la provincia de Napo hasta el año 2023.

Proyectos	Monto codificado		Monto devengado		% cumplimiento y Categoría
Fortalecimiento y reactivación de emprendimientos productivos, culturales y turísticos de la provincia	6.503,38	26.467,88	6.405,00	26.369,50	100% Ejecución Optima 
Fortalecimiento al proyecto turístico Geoparque Napo Sumaco	13.627,50		13.627,50		
Promoción y difusión a través de la muestra turística, cultural, artesanal y productiva de la provincia de napo, en la ciudad mitad del Mundo- Quito	6.337,00		6.337,00		

organizada por CONGOPE					
------------------------	--	--	--	--	--


Conforme los valores del devengado de los proyectos contemplados en esta meta, se determina que tiene una óptima ejecución presupuestaria en el año evaluado.

21. Incrementar de 138 km a 158 km de vías rurales asfaltadas en buen estado para mejorar la accesibilidad en la provincia de Napo, hasta el año 2023.

Proyectos	Monto codificado		Monto devengado		% cumplimiento y Categoría
Ampliación y asfaltado de la vía Chaco-Linares Etapa II L= 3 km	465.481,69	465.481,69	454.898,37	454.898,37	98% Ejecución Óptima 


Conforme los valores del devengado de los proyectos contemplados en esta meta, se determina que tiene una óptima ejecución presupuestaria en el año evaluado.

22. Incrementar de 1.022 km a 1.052 km de vías rurales lastrada en la provincia de Napo, hasta el año 2023.

Proyectos	Monto codificado		Monto devengado		% cumplimiento y Categoría
Construcción del camino vecinal Nachiyacurio Rio Copa Isquinambi	195.184,25	840.399,85	195.184,25	840.389,99	100% Ejecución Óptima 
Apertura y lastrado camino vecinal Pacto Sumaco-Pucuno Chico Etapa I	119.966,12		119.957,43		
Lastrado acceso hacia comunidad Lushian Mariposa, parroquia San Pablo de Ushpayacu (Administración Directa)	0,00		0,00		
Lastrado vía Galeras Lupino de 5.46 km. Archidona	525.249,48		525.248,31		


Conforme los valores del devengado de los proyectos contemplados en esta meta, se determina que tiene una óptima ejecución presupuestaria en el año evaluado.

23. Mantener el 35% de mantenimiento de la red vial provincial rural que se encuentran en estado adecuado en la provincia de Napo, hasta el año 2023.

Proyectos	Monto codificado		Monto devengado		% cumplimiento y Categoría
Mantenimiento y reparación de obras de la red vial rural por administración directa y construcción de espacios de concentración pública	621.426,98	1.628.584,21	477.811,96	1.472.355,25	90% Ejecución Óptima 
Mantenimiento de la vía Atacapi-Shitig de 1,66 m3, cantón Tena	14.472,57		14.472,57		
Mantenimiento de la vía San Carlos Ichi Urko parroquia Talag	35.410,54		35.410,54		
Mantenimiento vía Shiwayacu, Serena, San Pablo parroquia Talag	78.086,14		78.086,14		
Mantenimiento vía San Silverio, Alto Huambuno, Bajo Pusuno	80.872,76		80.414,67		
Mantenimiento de vía Ahuano, Selva Alegre, Patasyacu, Waysacocha	107.458,21		107.458,21		
Mantenimiento vías rurales parroquia Cuyuja y Sumaco, zona alta	30.357,00		30.357,00		
Mantenimiento vías rurales de la parroquia Hatun Sumaco Archidona	97.651,75		97.651,75		
Mantenimiento vías rurales Shalcana, Capirona, Quisacocha, 20 enero, Alt	152.738,14		152.702,65		
Aporte al GAD Archidona para mantenimiento vial parroquia San Pablo	290.000,00		290.000,00		
Mantenimiento vial secundaria del cantón Tena	120.110,12		107.989,76		


Conforme los valores del devengado de los proyectos contemplados en esta meta, se determina que tiene una óptima ejecución presupuestaria en el año evaluado.

24. Incrementar de 211 a 223 el número de puentes construidos en la provincia de Napo, hasta el año 2023.

Proyectos	Monto codificado		Monto devengado		% cumplimiento y Categoría
Construcción puente sobre estero sardinas San Francisco Cotundo	130.836,94	130.836,94	130.707,86	130.707,86	100% Ejecución Óptima 


Conforme los valores del devengado de los proyectos contemplados en esta meta, se determina que tiene una óptima ejecución presupuestaria en el año evaluado.

25. Incrementar de 163 a 174 el número de puentes mantenidos en buen estado en la red vial provincial rural en la provincia de Napo, hasta el año 2023.

Proyectos	Monto codificado		Monto devengado		% cumplimiento y Categoría
Reparación y mantenimiento puente colgante sobre río Osayacu km 18	4.582,99	9.924,95	4.582,99	9.561,44	96% Ejecución Óptima 
Mantenimiento preventivo correctivo puente sobre río Misahuallí en Dos Ríos	5.341,96		4.978,45		


Conforme los valores del devengado de los proyectos contemplados en esta meta, se determina que tiene una óptima ejecución presupuestaria en el año evaluado.

26. Incrementar de 94 a 114 el número de infraestructuras físicas construidas para mejorar las condiciones de vida hasta el año 2023.

Proyectos	Monto codificado		Monto devengado		% cumplimiento y Categoría
Construcción de muro de gaviones en el río Tena parroquia Muyuna	131.319,08	662.860,21	131.319,08	655.924,64	90% Ejecución Óptima 
Aporte GADPR Sumaco para construcción camerinos estadio de Sumaco.	30.000,00		29.998,97		
Aporte GAD Cotundo construcción cancha cubierta comunidad 20 de Mayo	86.369,04		86.369,04		
Construcción cancha en barrio Aeropuerto 1, cantón Tena	148.668,00		147.235,13		
Construcción cancha con tubería de petróleo en Wamani, Wawa Sumaco	72.783,75		72.569,17		
Construcción del muelle de la parroquia Ahuano Etapa II	35.912,11		35.093,45		
Construcción cancha sintética en la cabecera parroquial de Papallacta	81.366,07		79.099,90		
Implementación cubierta metálica terraza posterior en Coliseo Mayor	47.032,44		46.370,29		
Ampliación Cubierta graderío Escenario Cancha U.E. Archidona	7.430,06		7.430,06		
Construcción del cerramiento centro Acopio de leche en Cuyuja	21.979,66		20.439,55		


Conforme los valores del devengado de los proyectos contemplados en esta meta, se determina que tiene una óptima ejecución presupuestaria en el año evaluado.

27. Incrementar de 100 a 175 el número de actores locales que participan activamente en el Sistema de Participación Ciudadana de Napo para fortalecer los mecanismos de participación, hasta el año 2023.

Proyectos	Monto codificado		Monto devengado		% cumplimiento y Categoría
Construcción del presupuesto participativo del GAD Provincial de Napo, para el ejercicio fiscal 2022 (Asambleas parroquiales de priorización de inversión (bebidas, alquiler de sillas y otros)	700,00	4.000,00	0,00	0	0% En problemas 
Fortalecimiento del sistema provincial de participación ciudadana, como mecanismo de involucramiento social en la gestión del GAD Provincial de Napo en el año 2021. (SISTEMA DE PARTICIPACIÓN CIUDADANA) Impresión de folletos	3.300,00		0,00		


Conforme a los valores del devengado del proyecto contemplado en esta meta, se determina que esta meta tiene problemas en su ejecución presupuestaria en el año evaluado, debido a que no se gastó el dinero presupuestado.









28. Incrementar de 8 a 12 el número de organizaciones de cooperación internacional que trabajan de manera coordinada con el GADP Napo, y sus instituciones adscritas hasta el año 2023.

Proyectos	Monto codificado		Monto devengado		% cumplimiento y Categoría
Proyecto agua segura (cooperación con MED WATER - OMG WE)	-	0	-	0	
Feria de becas (Embajadas invitadas y entrega de material informativo a bachilleres asistentes)	-		-		
Proyecto de Gestión: Cooperación con la Junta de beneficencia de Guayaquil	-		-		
Proyecto de Gestión: Natukayu, apoyo de KOIKA, IKIAM, ELA y la prefectura de Napo	-		-		

Los proyectos que se evaluaron son de gestión ya que los 2 proyectos iniciales se eliminaron del POA 2021 (Proyecto agua segura (cooperación con MED WATER - OMG WE y Feria de becas Embajadas invitadas y entrega de material informativo a bachilleres asistentes)

7.2.1. Resumen de la evaluación presupuestaria

Nº	Meta de resultado	Porcentaje de Cumplimiento presupuestario	Categoría	Semáforo	Causa
1	Mejorar de 2 a 9 el número de centros de acopio para el intercambio comercial de productos y cadenas de valor de la agrobiodiversidad apoyados por el GADP hasta el año 2023.	0%	Con problemas		Al tener presupuesto y no gastarlo en el año programado hace que en el avance tenga problemas en ejecución. Proyectos planificados en el año 2021 que es el centro de acopio parroquia Santa Rosa del Chaco, no se ejecutó de acuerdo a la planificación.

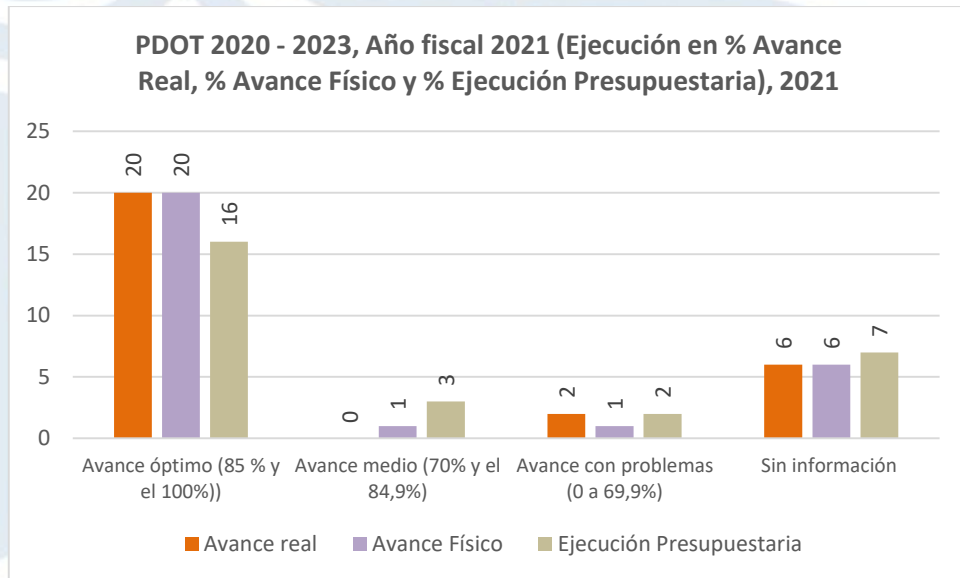
3	Incrementar de 100 a 175 el número de actores locales que participan activamente en el Sistema de Participación Ciudadana de Napo para fortalecer los mecanismos de participación, hasta el año 2023.	0%	Con problemas		Proyectos planificados en el año 2021, no se ejecutaron de acuerdo a la planificación, el proceso de los trámites quedó en tema administrativo lo que hace que el avance tenga problemas en ejecución.
4	Incrementar de 50 a 100 el número de productores de hongos ostra en la provincia de Napo hasta el año 2023.	Sin Información	Sin Información		No cuenta con asignación de presupuesto en la planificación operativa anual institucional del año 2021.
5	Incrementar de 49 a 749 el número de Huertos periurbanos en la provincia de Napo hasta el año 2023.	Sin Información	Sin Información		No cuenta con asignación de presupuesto en la planificación operativa anual institucional del año 2021.
6	Fomentar de 561 ha a 841 ha el desarrollo de cultivos bajo sistemas agroforestales en la provincia de Napo hasta el año 2023.	Sin Información	Sin Información		No cuenta con asignación de presupuesto en la planificación operativa anual institucional del año 2021.
7	Implementar de 2 a 12 el número de invernaderos implementados en el valle de Quijos hasta el año 2023.	Sin Información	Sin Información		No cuenta con asignación de presupuesto en la planificación operativa anual institucional del año 2021.
8	Incrementar de 300 a 395 el número de predios intervenidos con sistemas de ganadería bovina en la provincia de Napo hasta el año 2023.	Sin Información	Sin Información		No cuenta con asignación de presupuesto en la planificación operativa anual institucional del año 2021.
9	Fortalecer de 1 a 3 el número de espacios destinados a la promoción y comercialización de productos y servicios de los emprendimientos desarrollados en la provincia de Napo bajo la estrategia Napu Marka hasta el año 2023.	Sin Información	Sin Información		No cuenta con asignación de presupuesto en la planificación operativa anual institucional del año 2021.
10	Incrementar de 8 a 12 el número de organizaciones de cooperación internacional que trabajan de manera coordinada con el GADP Napo, y sus instituciones adscritas hasta el año 2023.	Sin Información	Sin Información		Se asignó un presupuesto en la planificación operativa anual 2021, pero eliminaron las 2 partidas presupuestarias por lo cual no cuenta con asignación de presupuestaria.

Categoría / Semáforo	Nº Metas	% Metas
Con avance igual o superior al esperado (85 % y el 100%)	16	57%
Con avance menor al esperado (70% y el 84,9%)	3	11%
Con problemas (0 a 69,9%)	2	11%
Sin información	7	21%

8. EJECUCIÓN EN % AVANCE REAL, % AVANCE FÍSICO Y % EJECUCIÓN PRESUPUESTARIA

Nº	Meta de resultado PDOT	% de cumplimiento real	% Avance físico	% Ejecución presupuestaria	Promedio de los 3 valores
1	Mantener el cumplimiento del 100% de las obligaciones ambientales adquiridas por el GAD hasta el año 2023.	100	90	84	91%
2	Mantener el 84% de la cobertura boscosa y arbustiva en la provincia de Napo hasta el año 2023.	100	100	98	99%
3	Incrementar de 719 a 1.009 el número de talentos capacitados en gestión ambiental y manejo de los recursos naturales hasta el año 2023.	100	100	75	92%
4	Incrementar de 1.000 a 5.000 miembros de pueblos y nacionalidades que participan en actividades relacionados con la revitalización de la identidad cultural hasta el año 2023.	69,68	100	78	83%
5	Atender de 7.612 a 11.145 personas de grupos de atención prioritaria en los programas sociales del Instituto Sumak Kawsay Wasi hasta el año 2023.	100	100	100	100%
6	Incrementar de 6714,69 ha a 7965,69 ha de suelos anegados con aptitud agrícola para integrarlos al proceso productivo en la provincia de Napo hasta el año 2023.	100	99	97	99%
7	Incrementar de 77 a 103 el número de organizaciones beneficiarias que garantizan la seguridad alimentaria mediante producción de especies menores en la provincia de Napo hasta el año 2023.	100	100	86	95%
8	Incrementar de 50 a 100 el número de productores de hongos ostra en la provincia de Napo hasta el año 2023.				
9	Incrementar de 49 a 749 el número de Huertos periurbanos en la provincia de Napo hasta el año 2023.				
10	Fomentar de 561 ha a 841 ha el desarrollo de cultivos bajo sistemas agroforestales en la provincia de Napo hasta el año 2023.				
11	Implementar de 371 a 966 el número de chakras diversificadas en la provincia de Napo hasta el año 2023.	100	100	99	100%
12	Implementar de 288 ha a 1.354 ha tecnificadas de cultivos no tradicionales en la provincia de Napo hasta el año 2023.	100	100	98	99%
13	Implementar de 2 a 12 el número de invernaderos implementados en el valle de Quijos hasta el año 2023.				
14	Incrementar de 300 a 395 el número de predios intervenidos con sistemas de ganadería bovina en la provincia de Napo hasta el año 2023.				
15	Fortalecer de 1 a 3 el número de espacios destinados a la promoción y comercialización de productos y servicios de los emprendimientos desarrollados en la provincia de Napo bajo la estrategia Napu Marka hasta el año 2023.				
16	Fortalecer de 3 a 12 el número de emprendimientos artesanales y transformados a microempresas en la provincia de Napo hasta el año 2023.	100	100	86	95%
17	Incrementar de 14 a 20 el número de productores y emprendedores bajo sistemas sostenibles y con productos con valor agregado que participan regularmente en ferias de promoción a nivel local y nacional hasta el año 2023.	94	100	91	95%
18	Mejorar de 2 a 9 el número de centros de acopio para el intercambio comercial de productos y cadenas de valor de la agrobiodiversidad apoyados por el GADP hasta el año 2023.	0	0	0	0%
19	Incrementar de 1 a 5 el número de productos de biocomercio apoyados por el GADP Napo, hasta el año 2023.	100	100	87	96%
20	Incrementar de 2 a 9 el número de mejoramiento de la oferta turística con productos y servicios seguros, accesibles y competitivos con intervenciones en temas de promoción, difusión, capacitación, infraestructura, facilidades turísticas, en la provincia de Napo hasta el año 2023.	100	100	100	100%
21	Incrementar de 138 km a 158 km de vías rurales asfaltadas en buen estado para mejorar la accesibilidad en la provincia de Napo, hasta el año 2023.	96	100	98	98%
22	Incrementar de 1.022 km a 1.052 km de vías rurales lastrada en la provincia de Napo, hasta el año 2023.	100	100	100	100%
23	Mantener el 35% de mantenimiento de la red vial provincial rural que se encuentran en estado adecuado en la provincia de Napo, hasta el año 2023.	88	100	90	93%
24	Incrementar de 211 a 223 el número de puentes construidos en la provincia de Napo, hasta el año 2023.	99	100	100	100%
25	Incrementar de 163 a 174 el número de puentes mantenidos en buen estado en la red vial provincial rural en la provincia de Napo, hasta el año 2023.	99	100	96	99%

26	Incrementar de 94 a 114 el número de infraestructuras físicas construidas para mejorar las condiciones de vida hasta el año 2023.	100	100	99	100%
27	Incrementar de 100 a 175 el número de actores locales que participan activamente en el Sistema de Participación Ciudadana de Napo para fortalecer los mecanismos de participación, hasta el año 2023.	100	71	0	57%
28	Incrementar de 8 a 12 el número de organizaciones de cooperación internacional que trabajan de manera coordinada con el GADP Napo, y sus instituciones adscritas hasta el año 2023.	100	100		100%
Total		93	94	95	90%



Evaluación del PDOT Napo 2020-2023, año fiscal 2021, en la que se evaluó el % de avance real anual, % de avance físico o cobertura y el % de avance presupuestario:

Categoría / Semáforo	Nº Metas	% Metas
Con avance igual o superior al esperado (85 % y el 100%)	19	68%
Con avance menor al esperado (70% y el 84,9%)	1	4%
Con problemas (0 a 69,9%)	2	7%
Sin información	6	21%


La evaluación del PDOT Napo 2020-2023, año fiscal 2021 en la que se evaluó el % de avance real anual, % de avance físico o cobertura y el % de avance presupuestario de acuerdo a la categorización del porcentaje de cumplimiento del total de las 28 metas es del **90%** que indica una ejecución optima; la evaluación de las 28 metas se analizó de acuerdo a la metodología de la Secretaria Nacional de Planificación que indica los siguientes intervalos: **Verde (85 % y el 100%)**, **19** metas cumplidas que corresponde al (68%) del total de las metas evaluadas del PDOT; **Amarillo (70% y el 84,9%)**, **1** meta de ejecución media que corresponde al (4%) del total de las metas analizadas del PDOT; **Rojo (0 a 69,9%)**, **2** metas (7%) que indica una ejecución en problemas del total de las metas programadas del PDOT; **Celeste (Sin información)**, **6** metas que equivale al (21%) del total de las metas del PDOT lo que indica que no se deben realizar en ese año ya que nos son planificadas o programadas.

9. ANÁLISIS DE LA VARIACIÓN DEL INDICADOR POR OBJETIVO ESTRATÉGICO

Una vez realizado el análisis independiente de cada una de las metas, procederemos a analizar las metas en forma conjunta, a fin de determinar si están avanzando adecuadamente conforme los objetivos planteados.

1. **Objetivo 1.** Impulsar buenas prácticas de manejo responsable del ambiente, que incluya acciones de prevención, seguimiento y control ambiental


Este objetivo cuenta con 1 metas, las misma que tienen el siguiente avance en el año 2021:

Meta de resultado PDOT	Porcentaje de cumplimiento de las metas anualizadas 2021	Categoría	Semáforo
Mantener el cumplimiento del 100% de las obligaciones ambientales adquiridas por el GAD hasta el año 2023.	91%	Avance Optimo	

El objetivo se encuentra en un avance óptimo, habiendo avanzado en adecuadamente en la ejecución individual de cada uno de los programas y proyectos considerados dentro del mismo.

2. **Objetivo 2.** Mantener el territorio bajo mecanismos de conservación, manejo sostenible y recuperación del patrimonio natural, considerando la diversidad étnica, cultural y sus saberes ancestrales en la provincia de Napo


Este objetivo cuenta con 3 metas, las misma que tienen el siguiente avance en el año 2021:

Meta de resultado PDOT	Porcentaje de cumplimiento de las metas anualizadas 2021	Categoría	Semáforo
Mantener el 84% de la cobertura boscosa y arbustiva en la provincia de Napo hasta el año 2023.	91%	Avance Optimo	
Incrementar de 719 a 1.009 el número de talentos capacitados en gestión ambiental y manejo de los recursos naturales hasta el año 2023.			
Incrementar de 1.000 a 5.000 miembros de pueblos y nacionalidades que participan en actividades relacionados con la revitalización de la identidad cultural hasta el año 2023.			

El objetivo se encuentra en un avance óptimo, habiendo avanzado en adecuadamente en la ejecución individual de cada uno de los programas y proyectos considerados dentro del mismo.

3. **Objetivo 3.** Proveer, con enfoque de igualdad de género, intergeneracional, discapacidades e interculturalidad bienes y servicios a grupos de atención prioritarios.


Este objetivo cuenta con 1 metas, las misma que tienen el siguiente avance en el año 2021:

Meta de resultado PDOT	Porcentaje de cumplimiento de las metas anualizadas 2021	Categoría	Semáforo
Atender de 7.612 a 11.145 personas de grupos de atención prioritaria en los programas sociales del Instituto Sumak Kawsay Wasi hasta el año 2023.	100%	Avance Optimo	

El objetivo se encuentra en un avance óptimo, habiendo avanzado en adecuadamente en la ejecución individual de cada uno de los programas y proyectos considerados dentro del mismo.

- 4. Objetivo 4.** Impulsar iniciativas productivas sostenibles con un enfoque de paisaje y el concepto de finca integral que garanticen la soberanía alimentaria y fortalezca las prácticas amigables con el ambiente.


Este objetivo cuenta con 8 metas, las misma que tienen el siguiente avance en el año 2021:

Meta de resultado PDOT	Porcentaje de cumplimiento de las metas anualizadas 2021	Categoría	Semáforo
Incrementar de 6714,69 ha a 7965,69 ha de suelos anegados con aptitud agrícola para integrarlos al proceso productivo en la provincia de Napo hasta el año 2023.	98%	Avance Optimo	
Incrementar de 77 a 103 el número de organizaciones beneficiarias que garantizan la seguridad alimentaria mediante producción de especies menores en la provincia de Napo hasta el año 2023			
Incrementar de 50 a 100 el número de productores de hongos ostra en la provincia de Napo hasta el año 2023.			
Incrementar de 49 a 749 el número de Huertos periurbanos en la provincia de Napo hasta el año 2023.			
Fomentar de 561 ha a 841 ha el desarrollo de cultivos bajo sistemas agroforestales en la provincia de Napo hasta el año 2023.			
Fomentar de 561 ha a 841 ha el desarrollo de cultivos bajo sistemas agroforestales en la provincia de Napo hasta el año 2023.			
Implementar de 288 ha a 1.354 ha tecnificadas de cultivos no tradicionales en la provincia de Napo hasta el año 2023.			
Implementar de 2 a 12 el número de invernaderos implementados en el valle de Quijos hasta el año 2023.			

El objetivo se encuentra en un avance óptimo, habiendo avanzado en adecuadamente en la ejecución individual de cada uno de los programas y proyectos considerados dentro del mismo.

- 5. Objetivo 5.** Potenciar el desarrollo económico de la provincia fortaleciendo las capacidades locales, impulsando las cadenas productivas, mejorando y tecnificando la infraestructura existente.


Este objetivo cuenta con 7 metas, las misma que tienen el siguiente avance en el año 2021:

Meta de resultado PDOT	Porcentaje de cumplimiento de las metas anualizadas 2021	Categoría	Semáforo
Incrementar de 300 a 395 el número de predios intervenidos con sistemas de ganadería bovina en la provincia de Napo hasta el año 2023.	79%	Avance Medio	
Fortalecer de 1 a 3 el número de espacios destinados a la promoción y comercialización de productos y servicios de los emprendimientos desarrollados en la provincia de Napo bajo la estrategia Napu Marka hasta el año 2023.			
Fortalecer de 3 a 12 el número de emprendimientos artesanales y transformados a microempresas en la provincia de Napo hasta el año 2023.			
Incrementar de 14 a 20 el número de productores y emprendedores bajo sistemas sostenibles y con productos con valor agregado que participan regularmente en ferias de promoción a nivel local y nacional hasta el año 2023.			
Mejorar de 2 a 9 el número de centros de acopio para el intercambio comercial de productos y cadenas de valor de la agrobiodiversidad apoyados por el GADP hasta el año 2023.			
Incrementar de 1 a 5 el número de productos de biocomercio apoyados por el GADP Napo, hasta el año 2023.			
Incrementar de 2 a 9 el número de mejoramiento de la oferta turística con productos y servicios seguros, accesibles y competitivos con intervenciones en temas de promoción, difusión, capacitación, infraestructura, facilidades turísticas, en la provincia de Napo hasta el año 2023.			

El objetivo se encuentra en un avance medio, en la ejecución individual de cada uno de los programas y proyectos considerados dentro del mismo.

- 6. Objetivo 6.** Potenciar la conectividad y movilidad provincial mediante el mejoramiento del sistema vial e infraestructura física construida que promueva el desarrollo territorial de Napo.


Este objetivo cuenta con 6 metas, las misma que tienen el siguiente avance en el año 2021:

Meta de resultado PDOT	Porcentaje de cumplimiento de las metas anualizadas 2021	Categoría	Semáforo
Incrementar de 138 km a 158 km de vías rurales asfaltadas en buen estado para mejorar la accesibilidad en la provincia de Napo, hasta el año 2023.	98%	Avance Optimo	
Incrementar de 1.022 km a 1.052 km de vías rurales lastrada en la provincia de Napo, hasta el año 2023.			
Mantener el 35% de mantenimiento de la red vial provincial rural que se encuentran en estado adecuado en la provincia de Napo, hasta el año 2023.			
Incrementar de 211 a 223 el número de puentes construidos en la provincia de Napo, hasta el año 2023.			
Incrementar de 163 a 174 el número de puentes mantenidos en buen estado en la red vial provincial rural en la provincia de Napo, hasta el año 2023.			
Incrementar de 94 a 114 el número de infraestructuras físicas construidas para mejorar las condiciones de vida hasta el año 2023.			

El objetivo se encuentra en un avance óptimo, habiendo avanzado en adecuadamente en la ejecución individual de cada uno de los programas y proyectos considerados dentro del mismo.

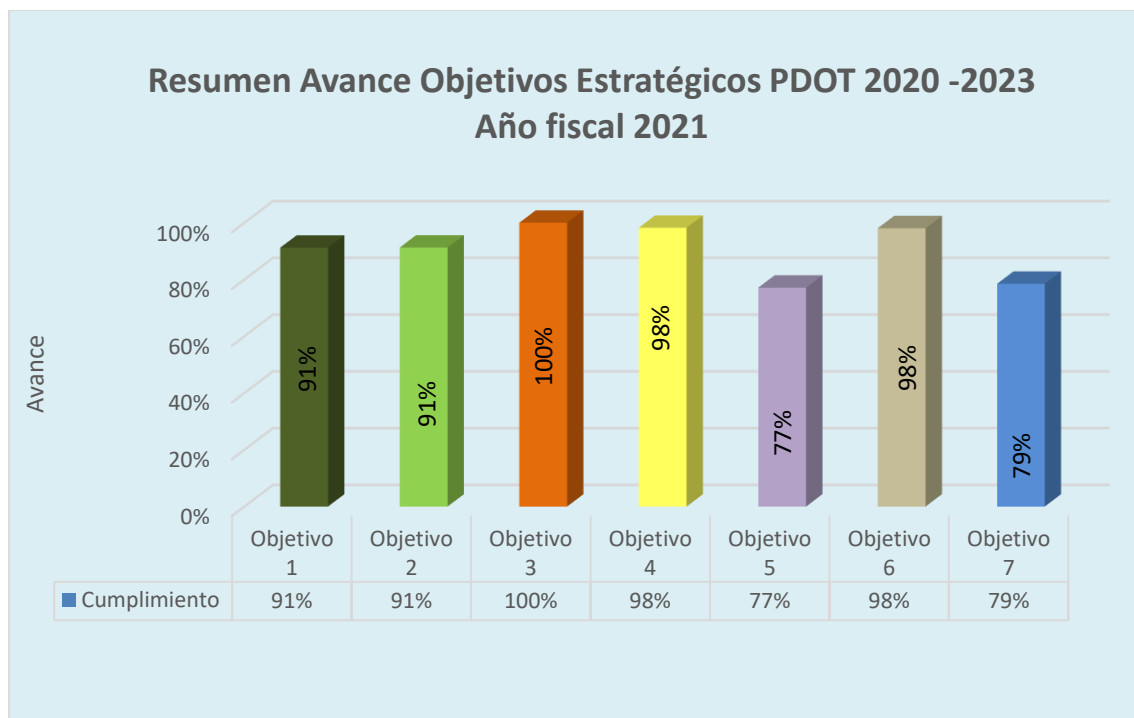
- 7. Objetivo 7.** Contar con mecanismos institucionales de articulación, e implementación de la planificación, y espacios idóneos de participación activa de la ciudadanía.

Este objetivo cuenta con 2 metas, las misma que tienen el siguiente avance en el año 2021:

Meta de resultado PDOT	Porcentaje de cumplimiento de las metas anualizadas 2021	Categoría	Semáforo
Incrementar de 100 a 175 el número de actores locales que participan activamente en el Sistema de Participación Ciudadana de Napo para fortalecer los mecanismos de participación, hasta el año 2023.	79%	Avance Medio	
Incrementar de 8 a 12 el número de organizaciones de cooperación internacional que trabajan de manera coordinada con el GADP Napo, y sus instituciones adscritas hasta el año 2023.			

Las metas que contemplan este objetivo se evaluaron con proyectos de gestión debido a que el presupuesto asignado no se devengo o fue eliminado en el año 2021.

9.1 Resumen de la evaluación por Objetivo Estratégico



El índice de cumplimiento (anual, físico y presupuestaria) de los objetivos estratégicos 1, 2, 3, 4 y 6 se encuentran en una ejecución óptima, mientras que los objetivos 5 y 7, se encuentran en un rango de ejecución media,

10. CONCLUSIONES Y RECOMENDACIONES

10.1. Conclusiones

Luego de realizado el análisis respectivo se llega a las siguientes conclusiones:

- Las metas e indicadores establecidos en el PDOT Napo 2020 -2023, se las efectuó en base a las competencias provinciales, conjuntamente se definieron y concertaron las metas con el equipo técnico provincial de cada una de las Direcciones, se articuló al Plan de trabajo de la Srta. Prefecta, e instrumentos de Planificación.
- El Plan de Desarrollo y Ordenamiento Territorial de la Provincia de Napo 2020 - 2023, cuenta con siete objetivos estratégicos, 28 metas planteadas y 28 indicadores.
- La evaluación del **avance real anual** (resultado) en el año fiscal 2021 de acuerdo a la categorización del porcentaje de cumplimiento del total de las 28 metas es del **93%** que indica una ejecución óptima; la evaluación de las 28 metas se analizó de acuerdo a la metodología de la Secretaria Nacional de Planificación que indica los siguientes intervalos: **Verde (85 % al 100%)**, 20 metas cumplidas que corresponde al (71%) del total de las metas evaluadas del PDOT; **Amarillo (70% al 84,9%)**, 0 meta de ejecución media que

corresponde al (0%) del total de las metas analizadas del PDOT; **Rojo (0 a 69,9%)**, 2 metas (7%) que indica una ejecución en problemas del total de las metas programadas del PDOT, lo cual se debe a que los proyectos programados en el año 2021 no se ha ejecutado de acuerdo a la planificación; **Celeste (Sin información)**, 6 metas que equivale al (21%) del total de las metas del PDOT lo que indica que no se deben realizar en ese año ya que no son planificadas o programadas a evaluarse.

- La evaluación del **avance físico** en el año fiscal 2021 de acuerdo a la categorización del porcentaje de cumplimiento del total de las 28 metas es del **94% que indica una ejecución optima**; la evaluación de las 28 metas se analizó de acuerdo a la metodología de la Secretaria Nacional de Planificación que indica los siguientes intervalos: **Verde (85 % al 100%)**, 20 metas cumplidas que corresponde al (71%) del total de las metas evaluadas del PDOT; **Amarillo (70% al 84,9%)**, 1 meta de ejecución media que corresponde al (4%) del total de las metas evaluadas del PDOT; **Rojo (0 al 69,9%)**, 1 metas (4%) que indica una ejecución en problemas del total de las metas programadas del PDOT, lo cual se debe a que proyectos planificados en el POA 2021, no se han ejecutado; **Celeste (Sin información)**, 6 metas que equivale al (21%) del total de las metas del PDOT lo que indica que no se deben realizar en ese año ya que nos son planificadas o programadas a ejecutar en el año 2021.
- La evaluación del PDOT Napo 2020-2023, año fiscal 2021 en la que se evaluó el % de avance real anual, % de avance físico o cobertura y el % de avance presupuestario de acuerdo a la categorización del porcentaje de cumplimiento del total de las 28 metas es del **90%** que indica una ejecución optima; la evaluación de las 28 metas se analizó de acuerdo a la metodología de la Secretaria Nacional de Planificación que indica los siguientes intervalos: **Verde (85 % y el 100%)**, 19 metas cumplidas que corresponde al (68%) del total de las metas evaluadas del PDOT; **Amarillo (70% y el 84,9%)**, 1 meta de ejecución media que corresponde al (4%) del total de las metas analizadas del PDOT; **Rojo (0 a 69,9%)**, 2 metas (7%) que indica una ejecución en problemas del total de las metas programadas del PDOT; **Celeste (Sin información)**, 6 metas que equivale al (21%) del total de las metas del PDOT lo que indica que no se deben realizar en ese año ya que nos son planificadas o programadas.
- La evaluación del PDOT Napo 2020-2023, año fiscal 2021, tiene un avance real anual de 93%, avance físico o cobertura del proyecto es del 94% y avance presupuestario de 95%.
- El presupuesto codificado del GADP Napo (\$86'716.835,29) de los cuales se devenga (\$ 6'379.197,35) que equivale al 95% del total del presupuesto del año 2021.
- Se han evaluado un total de 75 proyectos, teniendo un índice de cumplimiento (anual, físico y presupuestaria) de las 28 metas, siendo el 93%, en el año de evaluación 2021.
- Las metas anualizadas del Objetivo 1, tienen un índice de cumplimiento (anual, físico y presupuestaria) de 91% que representa un avance medio en la ejecución del año 2021.
- Las metas anualizadas del Objetivo 2, tienen un índice de cumplimiento (anual, físico y presupuestaria) de 91% que representa un avance en problemas en ejecución del año 2021.

- Las metas anualizadas del Objetivo 3, tienen un índice de cumplimiento (anual, físico y presupuestaria) de 100% que representa un avance medio en la ejecución del año 2021.
- Las metas anualizadas del Objetivo 4, tienen un índice de cumplimiento (anual, físico y presupuestaria) de 98% que representa un avance en problemas.
- Las metas anualizadas del Objetivo 5, tienen un índice de cumplimiento (anual, físico y presupuestaria) de 77% que representa un avance en problemas en la ejecución del año 2021.
- Las metas anualizadas del Objetivo 6, tienen un índice de cumplimiento (anual, físico y presupuestaria) de 98% que representa un avance en problemas en la ejecución del año 2021.
- Las metas anualizadas del Objetivo 7, tienen un índice de cumplimiento (anual, físico y presupuestaria) de 79% que representa un avance medio en la ejecución del año 2021. (Las metas pertenecientes a este objetivo estratégico se los evaluó con proyectos de gestión).
- Se evaluó y compenso 3 metas que no habían sido ejecutadas en el año 2020, en temas de organizaciones apoyadas que garantizan la seguridad alimentaria, número de chakras diversificadas y número de hectáreas de cultivos no tradicionales.

10.2. Recomendaciones

A fin de continuar adecuadamente con la ejecución del plan, se recomienda:





- Socializar a los técnicos las metas presentes en el Plan de Desarrollo y Ordenamiento Territorial, para toda la gestión.
- Generar proyectos que apuntes a las metas programadas del PDOT, las cuales se encuentran anualizadas y deben implementarse en el respectivo año de ejecución.
- Los técnicos deben conocer la distribución de las cédulas presupuestarias de sus respectivas direcciones, para que ejecuten sin problemas los proyectos programados para ese año y de tal manera que permitirá cumplir la meta.
- Realizar el seguimiento continuo del avance de las metas que se encuentran planteadas para cada uno de los objetivos del plan, con la finalidad de tomar medidas correctivas en las que se presenten retrasos.
- Asignar presupuesto en la Planificación Operativa Anual de los siguientes años, para la ejecución de proyectos que permitan avanzar en el cumplimiento de las metas

contempladas de todos los objetivos del Plan de Desarrollo y Ordenamiento Territorial de la Provincia de Napo.

11. PLAN DE ACCIÓN

Se ha determinado el siguiente plan de acción para el cumplimiento de las metas del Plan de Desarrollo y Ordenamiento Territorial de la provincia de Napo 2020 - 2023.

En el cumplimiento de avance físico para el año 2021:

ALERTAS GENERALES – CUMPLIMIENTO DE METAS			ACCIONES O CORRECTIVOS			
Categoría / Semáforo	Nº Metas	% Metas	Actividad	Responsable	Plazo	Medios de Verificación
Con avance igual o superior al esperado 	19	68%	Ejecución oportuna de la Planificación Operativa Anual	GADP Napo	12 meses	Informes de Evaluación de la Planificación Operativa Anual
Con avance menor al esperado 	1	4%	Ejecución media de la Planificación Operativa Anual	GADP Napo	12 meses	Informes de Evaluación de la Planificación Operativa Anual
Con problemas 	2	7%	Ejecución en problemas de la Planificación Operativa Anual	GADP Napo	12 meses	Informes de Evaluación de la Planificación Operativa Anual
Sin información 	6	21%	Designar presupuesto para continuar con la ejecución de las metas planteadas en el PDOT	GADP Napo	12 meses	Informes de Evaluación de la Planificación Operativa Anual

Para montos de inversión por objetivos:

MONTO DE INVERSIÓN POR OBJETIVOS				ACCIONES O CORRECTIVOS			
Objetivos	Monto Codificado	Monto Devengado	% de Ejecución	Actividad	Responsable	Plazo	Medios de Verificación
Objetivo 1	93.592,87	78.284,93	84%	Ejecución media de la Planificación Operativa Anual	GADP Napo	12 M	Informes de ejecución presupuestaria
Objetivo 2	165.005,90	151.875,69	92%	Ejecución oportuna de la Planificación Operativa Anual	GADP Napo	12 M	Informes de ejecución presupuestaria
Objetivo 3	1.600.000,00	1.599.999,96	100%	Ejecución oportuna de la Planificación Operativa Anual	GADP Napo	12 M	Informes de ejecución presupuestaria
Objetivo 4	911.674,95	865.054,94	95%	Ejecución media de la Planificación Operativa Anual	GADP Napo	12 M	Informes de ejecución presupuestaria
Objetivo 5	204.473,72	120.144,28	59%	Ejecución oportuna de la Planificación Operativa Anual	GADP Napo	12 M	Informes de ejecución presupuestaria
Objetivo 6	3.738.087,85	3.563.837,55	95%	Ejecución oportuna de la Planificación Operativa Anual	GADP Napo	12 M	Informes de ejecución presupuestaria
Objetivo 7	4.000,00	0,00	0%	Ejecución oportuna de la Planificación Operativa Anual	GADP Napo	12 M	Informes de ejecución presupuestaria
Total	6.716.835,29	6.379.197,35	75%				

Para el cumplimiento físico de metas de resultado año 2021:

AVANCE FÍSICO POR META									ACCIONES O CORRECTIVOS			
Nº	Objetivo estratégico PDOT	Meta de resultado PDOT	Indicador de la meta de resultado	Nº Proy.	Línea base 2019	Meta (acumulado) 2021	Valor real de la meta del año 2021	% de cumplimiento de la meta PDOT (2021)	Actividad	Responsable	Plazo	Medios de Verificación
1	Obj 1	Mantener el cumplimiento del 100% de las obligaciones ambientales adquiridas por el GAD hasta el año 2023.	Porcentaje de obligaciones ambientales cumplidas.	9	100%	100%	100%	100	Ejecución oportuna de la Planificación Operativa Anual	GADP Napo	12 M	Informes de ejecución presupuestaria.
2	Obj 2	Mantener el 84% de la cobertura boscosa y arbustiva en la provincia de Napo hasta el año 2023.	Porcentaje de cobertura boscosa y arbustiva.	5	84%	84%	84%	100	Ejecución oportuna de la Planificación Operativa Anual	GADP Napo	12 M	Informes de ejecución presupuestaria.
3	Obj 2	Incrementar de 719 a 1.009 el número de talentos capacitados en gestión ambiental y manejo de los recursos naturales hasta el año 2023.	Número de talentos capacitados en gestión ambiental y manejo de los recursos naturales.	2	719	829	952	100	Ejecución oportuna de la Planificación Operativa Anual	GADP Napo	12 M	Informes de ejecución presupuestaria.
4	Obj 2	Incrementar de 1.000 a 5.000 miembros de pueblos y nacionalidades que participan en actividades relacionados con la revitalización de la identidad cultural hasta el año 2023.	Número de miembros de nacionalidades que participan en actividades de revitalización de la identidad cultural.	4	1000	2.500	1.742	69,68	Ejecución en problemas en la Planificación Operativa Anual	GADP Napo	12 M	Informes de ejecución presupuestaria.
5	Obj 3	Atender de 7.612 a 11.145 personas de grupos de atención prioritaria en los programas sociales del Instituto Sumak Kawsay Wasi hasta el año 2023.	Número de personas atendidas en programas sociales.	1	7.612	9.211	32.265	100	Ejecución oportuna de la Planificación Operativa Anual	GADP Napo	12 M	Informes de ejecución presupuestaria.
6	Obj 4	Incrementar de 6714,69 ha a 7965,69 ha de suelos anegados con aptitud agrícola para integrarlos al proceso productivo en la provincia de Napo hasta el año 2023.	Número de hectáreas drenadas integradas al proceso productivo	3	6.714,7	7.340	7.672,98	100	Ejecución oportuna de la Planificación Operativa Anual	GADP Napo	12 M	Informes de ejecución presupuestaria.
7	Obj 4	Incrementar de 77 a 103 el número de organizaciones beneficiarias que garantizan la seguridad alimentaria mediante producción de especies menores en la provincia de Napo hasta el año 2023.	Número de organizaciones apoyadas que garantizan la seguridad alimentaria.	5	77	91	99	100	Ejecución oportuna de la Planificación Operativa Anual	GADP Napo	12 M	Informes de ejecución presupuestaria.
8	Obj 4	Incrementar de 50 a 100 el número de productores de hongos ostra en la provincia de Napo hasta el año 2023.	Número de productores de hongos ostras.	0	50	70	0		No programada	GADP Napo	0	No presupuesta para ejecutarse en el 2021, debido a que no debe evaluarse
9	Obj 4	Incrementar de 49 a 749 el	Número de Huertos	0	49	549	0		No programada	GADP Napo	0	No presupuesta

AVANCE FÍSICO POR META									ACCIONES O CORRECTIVOS			
Nº	Objetivo estratégico PDOT	Meta de resultado PDOT	Indicador de la meta de resultado	Nº Proy.	Línea base 2019	Meta (acumulado) 2021	Valor real de la meta del año 2021	% de cumplimiento de la meta PDOT (2021)	Actividad	Responsable	Plazo	Medios de Verificación
		número de Huertos periurbanos en la provincia de Napo hasta el año 2023.	periurbanos.									para ejecutarse en el 2021, debido a que no debe evaluarse
10	Obj 4	Fomentar de 561 ha a 841 ha el desarrollo de cultivos bajo sistemas agroforestales en la provincia de Napo hasta el año 2023.	Número de hectáreas establecidas bajo sistemas agroforestales.	0	561	561	0		No programada	GADP Napo	0	No presupuesta para ejecutarse en el 2021, debido a que no debe evaluarse
11	Obj 4	Implementar de 371 a 966 el número de chakras diversificadas en la provincia de Napo hasta el año 2023.	Número de chakras diversificadas.	2	371	664	663	100	Ejecución oportuna de la Planificación Operativa Anual	GADP Napo	12 M	Informes de ejecución presupuestaria.
12	Obj 4	Implementar de 288 ha a 1.354 ha técnicas de cultivos no tradicionales en la provincia de Napo hasta el año 2023.	Número de hectáreas técnicas de cultivos.	2	288	1.041	1325,5	100	Ejecución oportuna de la Planificación Operativa Anual	GADP Napo	12 M	Informes de ejecución presupuestaria.
13	Obj 4	Implementar de 2 a 12 el número de invernaderos implementados en el valle de Quijos hasta el año 2023.	Número de invernaderos implementados.	0	2	4	0		No programada	GADP Napo	0	No presupuesta para ejecutarse en el 2021, debido a que no debe evaluarse
14	Obj 5	Incrementar de 300 a 395 el número de predios intervenidos con sistemas de ganadería bovina en la provincia de Napo hasta el año 2023.	Número de predios intervenidos con sistemas de ganadería bovina.	0	300	340			No programada	GADP Napo	0	No presupuesta para ejecutarse en el 2021, debido a que no debe evaluarse
15	Obj 5	Fortalecer de 1 a 3 el número de espacios destinados a la promoción y comercialización de productos y servicios de los emprendimientos desarrollados en la provincia de Napo bajo la estrategia Napu Marka hasta el año 2023.	Número de espacios destinados a la promoción, comercialización de productos y servicios de los emprendimientos.	0	1	1	0		No programada	GADP Napo	0	No presupuesta para ejecutarse en el 2021, debido a que no debe evaluarse
16	Obj 5	Fortalecer de 3 a 12 el número de emprendimientos artesanales y transformados a microempresas en la provincia de Napo hasta el año 2023.	Número de emprendimientos técnicos que generan valor agregado incorporados a los sistemas de comercialización.	1	3	10	16	100	Ejecución oportuna de la Planificación Operativa Anual	GADP Napo	12 M	Informes de ejecución presupuestaria.
17	Obj 5	Incrementar de 14 a 20 el número de productores y emprendedores bajo sistemas	Número de productores bajo sistemas sostenibles y	1	14	16	15	94	Ejecución oportuna de la Planificación	GADP Napo	0	Informes de ejecución presupuestaria.

AVANCE FÍSICO POR META									ACCIONES O CORRECTIVOS			
Nº	Objetivo estratégico PDOT	Meta de resultado PDOT	Indicador de la meta de resultado	Nº Proy.	Línea base 2019	Meta (acumulado) 2021	Valor real de la meta del año 2021	% de cumplimiento de la meta PDOT (2021)	Actividad	Responsable	Plazo	Medios de Verificación
		sostenibles y con productos con valor agregado que participan regularmente en ferias de promoción a nivel local y nacional hasta el año 2023.	con productos con valor agregado que participan regularmente en ferias.						Operativa Anual			
18	Obj 5	Mejorar de 2 a 9 el número de centros de acopio para el intercambio comercial de productos y cadenas de valor de la agrobiodiversidad apoyados por el GADP hasta el año 2023.	Número de centros de acopio para el intercambio comercial de productos y cadenas de valor de la agrobiodiversidad.	1	2	8	2	0	Ejecución en problemas en la Planificación Operativa Anual	GADP Napo	0	Informes de ejecución presupuestaria.
19	Obj 5	Incrementar de 1 a 5 el número de productos de biocomercio apoyados por el GADP Napo, hasta el año 2023.	Número de productos de biocomercio apoyados por el GADP Napo	1	1	2	2	100	Ejecución oportuna de la Planificación Operativa Anual	GADP Napo	0	Informes de ejecución presupuestaria.
20	Obj 5	Incrementar de 2 a 9 el número de mejoramiento de la oferta turística con productos y servicios seguros, accesibles y competitivos con intervenciones en temas de promoción, difusión, capacitación, infraestructura, facilidades turísticas, en la provincia de Napo hasta el año 2023.	Número de mejoramiento de la oferta turística en los productos y servicios.	3	2	5	5	100	Ejecución oportuna de la Planificación Operativa Anual	GADP Napo	12 M	Informes de ejecución presupuestaria.
21	Obj 6	Incrementar de 138 km a 158 km de vías rurales asfaltadas en buen estado para mejorar la accesibilidad en la provincia de Napo, hasta el año 2023.	Número de kilómetros de vías rurales asfaltadas.	1	138	148	142,11	96	Ejecución oportuna de la Planificación Operativa Anual	GADP Napo	12 M	Informes de ejecución presupuestaria.
22	Obj 6	Incrementar de 1.022 km a 1.052 km de vías rurales lastradas en la provincia de Napo, hasta el año 2023.	Número de kilómetros de vías rurales lastradas.	4	1.022	1.037	1035,14	100	Ejecución oportuna de la Planificación Operativa Anual	GADP Napo	12 M	Informes de ejecución presupuestaria.
23	Obj 6	Mantener el 35% de mantenimiento de la red vial provincial rural que se encuentran en estado adecuado en la provincia de Napo, hasta el año 2023.	Porcentaje de vías rurales mantenidas en buen estado.	11	35%	35%	30,73% (326,6 km)	88	Ejecución oportuna de la Planificación Operativa Anual	GADP Napo	12 M	Informes de ejecución presupuestaria.
24	Obj 6	Incrementar de 211 a 223 el número de puentes construidos en la provincia de Napo, hasta el año 2023.	Número de puentes construidos en la red vial provincial rural.	1	211	215	213	99	Ejecución oportuna de la Planificación Operativa Anual	GADP Napo	12 M	Informes de ejecución presupuestaria.
25	Obj 6	Incrementar de 163 a 174 el	Número de puentes	2	163	168	167	99	Ejecución	GADP Napo	12 M	Informes de

AVANCE FÍSICO POR META									ACCIONES O CORRECTIVOS			
Nº	Objetivo estratégico PDOT	Meta de resultado PDOT	Indicador de la meta de resultado	Nº Proy.	Línea base 2019	Meta (acumulado) 2021	Valor real de la meta del año 2021	% de cumplimiento de la meta PDOT (2021)	Actividad	Responsable	Plazo	Medios de Verificación
		número de puentes mantenidos en buen estado en la red vial provincial rural en la provincia de Napo, hasta el año 2023.	mantenidos en buen estado en la red vial provincial rural.						oportuna de la Planificación Operativa Anual			ejecución presupuestaria.
26	Obj 6	Incrementar de 94 a 114 el número de infraestructuras físicas construidas para mejorar las condiciones de vida hasta el año 2023.	Número de infraestructuras físicas construidas para mejorar las condiciones de vida.	10	94	104	109	100	Ejecución oportuna de la Planificación Operativa Anual	GADP Napo	12 M	Informes de ejecución presupuestaria.
27	Obj 7	Incrementar de 100 a 175 el número de actores locales que participan activamente en el Sistema de Participación Ciudadana de Napo para fortalecer los mecanismos de participación, hasta el año 2023.	Número de actores locales que participan activamente en el Sistema de Participación Ciudadana	2	100	127	132	100	Ejecución oportuna de la Planificación Operativa Anual	GADP Napo	12 M	Meta evaluada por proyectos de gestión
28	Obj 7	Incrementar de 8 a 12 el número de organizaciones de cooperación internacional que trabajan de manera coordinada con el GADP Napo, y sus instituciones adscritas hasta el año 2023.	Número de convenios de cooperantes al GADP Napo.	4	8	10	10	100	Ejecución oportuna de la Planificación Operativa Anual	GADP Napo	12 M	Meta evaluada por proyectos de gestión
Total				75				93				

Para la ejecución presupuestaria de las metas de resultado año 2021:

Nº	Objetivo estratégico PDOT	Meta de resultado PDOT	Indicador de la meta de resultado	Nº	Avance físico	Monto codificado	Monto devengado	% Ejecución presupuestaria	Actividad	Responsable	Plazo	Medios de Verificación
1	Obj 1	Mantener el cumplimiento del 100% de las obligaciones ambientales adquiridas por el GAD hasta el año 2023.	Porcentaje de obligaciones ambientales cumplidas.	9	90	93.592,87	78.284,93	84	Ejecución parcialmente cumplida en la Planificación Operativa Anual	GADP Napo	12 M	Informes de Evaluación de la Planificación Operativa Anual
2	Obj 2	Mantener el 84% de la cobertura boscosa y arbustiva en la provincia de Napo hasta el año 2023.	Porcentaje de cobertura boscosa y arbustiva.	5	100	117.267,90	114.999,29	98	Ejecución oportuna de la Planificación Operativa Anual	GADP Napo	12 M	Informes de Evaluación de la Planificación Operativa Anual
3	Obj 2	Incrementar de 719 a 1.009 el número de talentos capacitados en gestión ambiental y manejo de los recursos naturales hasta el año 2023.	Número de talentos capacitados en gestión ambiental y manejo de los recursos naturales.	2	100	16.015,00	12.090,00	75	Ejecución parcialmente cumplida en la Planificación Operativa Anual	GADP Napo	12 M	Informes de Evaluación de la Planificación Operativa Anual
4	Obj 2	Incrementar de 1.000 a 5.000 miembros de pueblos y nacionalidades que participan en actividades relacionados con la revitalización de la identidad cultural hasta el año 2023.	Número de miembros de nacionalidades que participan en actividades de revitalización de la identidad cultural.	4	100	31.723,00	24.786,40	78	Ejecución parcialmente cumplida en la Planificación Operativa Anual	GADP Napo	12 M	Informes de Evaluación de la Planificación Operativa Anual
5	Obj 3	Atender de 7.612 a 11.145 personas de grupos de atención prioritaria en los programas sociales del Instituto Sumak Kawsay Wasi hasta el año 2023.	Número de personas atendidas en programas sociales.	1	100	1.600.000,00	1.599.999,96	100	Ejecución oportuna de la Planificación Operativa Anual	GADP Napo	12 M	Informes de Evaluación de la Planificación Operativa Anual
6	Obj 4	Incrementar de 6714,69 ha a 7965,69 ha de suelos anegados con aptitud agrícola para integrarlos al proceso productivo en la provincia de Napo hasta el año 2023.	Número de hectáreas drenadas integradas al proceso productivo	3	99	71.365,37	69.194,25	97	Ejecución oportuna de la Planificación Operativa Anual	GADP Napo	12 M	Informes de Evaluación de la Planificación Operativa Anual
7	Obj 4	Incrementar de 77 a 103 el número de organizaciones beneficiarias que garantizan la seguridad alimentaria mediante producción de especies menores en la provincia de Napo hasta el año 2023.	Número de organizaciones apoyadas que garantizan la seguridad alimentaria.	5	100	244.203,92	209.312,27	86	Ejecución oportuna de la Planificación Operativa Anual	GADP Napo	12 M	Informes de Evaluación de la Planificación Operativa Anual
8	Obj 4	Incrementar de 50 a 100 el número de productores de hongos ostra en la provincia de Napo hasta el año 2023.	Número de productores de hongos ostras.	0					No programada	GADP Napo	0	No presupuesta para ejecutarse en el 2021, debido a que no debe evaluarse

Nº	Objetivo estratégico PDOT	Meta de resultado PDOT	Indicador de la meta de resultado	Nº	Avance físico	Monto codificado	Monto devengado	% Ejecución presupuestaria	Actividad	Responsable	Plazo	Medios de Verificación
9	Obj 4	Incrementar de 49 a 749 el número de Huertos periurbanos en la provincia de Napo hasta el año 2023.	Número de Huertos periurbanos.	0					No programada	GADP Napo	0	No presupuesta para ejecutarse en el 2021, debido a que no debe evaluarse
10	Obj 4	Fomentar de 561 ha a 841 ha el desarrollo de cultivos bajo sistemas agroforestales en la provincia de Napo hasta el año 2023.	Número de hectáreas establecidas bajo sistemas agroforestales.	0					No programada	GADP Napo	0	No presupuesta para ejecutarse en el 2021, debido a que no debe evaluarse
11	Obj 4	Implementar de 371 a 966 el número de chakras diversificadas en la provincia de Napo hasta el año 2023.	Número de chakras diversificadas.	2	100	173.407,12	171.547,91	99	Ejecución oportuna de la Planificación Operativa Anual	GADP Napo	12 M	Informes de Evaluación de la Planificación Operativa Anual
12	Obj 4	Implementar de 288 ha a 1.354 ha tecnificadas de cultivos no tradicionales en la provincia de Napo hasta el año 2023.	Número de hectáreas tecnificadas de cultivos.	2	100	422.698,54	415.000,51	98	Ejecución oportuna de la Planificación Operativa Anual	GADP Napo	12 M	Informes de Evaluación de la Planificación Operativa Anual
13	Obj 4	Implementar de 2 a 12 el número de invernaderos implementados en el valle de Quijos hasta el año 2023.	Número de invernaderos implementados.	0			-		No programada	GADP Napo	0	No presupuesta para ejecutarse en el 2021, debido a que no debe evaluarse
14	Obj 5	Incrementar de 300 a 395 el número de predios intervenidos con sistemas de ganadería bovina en la provincia de Napo hasta el año 2023.	Número de predios intervenidos con sistemas de ganadería bovina.	0					No programada	GADP Napo	0	No presupuesta para ejecutarse en el 2021, debido a que no debe evaluarse
15	Obj 5	Fortalecer de 1 a 3 el número de espacios destinados a la promoción y comercialización de productos y servicios de los emprendimientos desarrollados en la provincia de Napo bajo la estrategia Napu Marka hasta el año 2023.	Número de espacios destinados a la promoción, comercialización de productos y servicios de los emprendimientos.	0					No programada	GADP Napo	0	No presupuesta para ejecutarse en el 2021, debido a que no debe evaluarse
16	Obj 5	Fortalecer de 3 a 12 el número de emprendimientos artesanales y transformados a microempresas en la provincia de Napo hasta el año 2023.	Número de emprendimientos tecnificados que generan valor agregado incorporados a los sistemas de comercialización.	1	100	62.826,00	53937,78	86	Ejecución oportuna de la Planificación Operativa Anual	GADP Napo	12 M	Informes de Evaluación de la Planificación Operativa Anual
17	Obj 5	Incrementar de 14 a 20 el número de productores y emprendedores bajo sistemas sostenibles y con productos con valor agregado que participan	Número de productores bajo sistemas sostenibles y con productos con valor agregado que	1	100	13.500,00	12.220	91	Ejecución oportuna de la Planificación Operativa Anual	GADP Napo	12 M	Informes de Evaluación de la Planificación Operativa Anual

Nº	Objetivo estratégico PDOT	Meta de resultado PDOT	Indicador de la meta de resultado	Nº	Avance físico	Monto codificado	Monto devengado	% Ejecución presupuestaria	Actividad	Responsable	Plazo	Medios de Verificación
		regularmente en ferias de promoción a nivel local y nacional hasta el año 2023.	participan regularmente en ferias.									
18	Obj 5	Mejorar de 2 a 9 el número de centros de acopio para el intercambio comercial de productos y cadenas de valor de la agrobiodiversidad apoyados por el GADP hasta el año 2023.	Número de centros de acopio para el intercambio comercial de productos y cadenas de valor de la agrobiodiversidad.	1	0	70.000,00	0	0	Ejecución en problemas en la Planificación Operativa Anual	GADP Napo	12 M	Informes de Evaluación de la Planificación Operativa Anual
19	Obj 5	Incrementar de 1 a 5 el número de productos de biocomercio apoyados por el GADP Napo, hasta el año 2023.	Número de productos de biocomercio apoyados por el GADP Napo	1	100	31.679,84	27.617,00	87	Ejecución oportuna de la Planificación Operativa Anual	GADP Napo	12 M	Informes de Evaluación de la Planificación Operativa Anual
20	Obj 5	Incrementar de 2 a 9 el número de mejoramiento de la oferta turística con productos y servicios seguros, accesibles y competitivos con intervenciones en temas de promoción, difusión, capacitación, infraestructura, facilidades turísticas, en la provincia de Napo hasta el año 2023.	Número de mejoramiento de la oferta turística en los productos y servicios.	3	100	26.467,88	26.369,50	100	Ejecución oportuna de la Planificación Operativa Anual	GADP Napo	12 M	Informes de Evaluación de la Planificación Operativa Anual
21	Obj 6	Incrementar de 138 km a 158 km de vías rurales asfaltadas en buen estado para mejorar la accesibilidad en la provincia de Napo, hasta el año 2023.	Número de kilómetros de vías rurales asfaltadas.	1	100	465.481,69	454.898,37	98	Ejecución oportuna de la Planificación Operativa Anual	GADP Napo	12 M	Informes de Evaluación de la Planificación Operativa Anual
22	Obj 6	Incrementar de 1.022 km a 1.052 km de vías rurales lastrada en la provincia de Napo, hasta el año 2023.	Número de kilómetros de vías rurales lastradas.	4	100	840.399,85	840.389,99	100	Ejecución oportuna de la Planificación Operativa Anual	GADP Napo	12 M	Informes de Evaluación de la Planificación Operativa Anual
23	Obj 6	Mantener el 35% de mantenimiento de la red vial provincial rural que se encuentran en estado adecuado en la provincia de Napo, hasta el año 2023.	Porcentaje de vías rurales mantenidas en buen estado.	11	100	1.628.584,21	1.472.355,25	90	Ejecución oportuna de la Planificación Operativa Anual	GADP Napo	12 M	Informes de Evaluación de la Planificación Operativa Anual
24	Obj 6	Incrementar de 211 a 223 el número de puentes construidos en la provincia de Napo, hasta el año 2023.	Número de puentes construidos en la red vial provincial rural.	1	100	130.836,94	130.707,86	100	Ejecución oportuna de la Planificación Operativa Anual	GADP Napo	12 M	Informes de Evaluación de la Planificación Operativa Anual
25	Obj 6	Incrementar de 163 a 174 el número de puentes mantenidos en buen estado en la red vial	Número de puentes mantenidos en buen estado en la red vial	2	100	9.924,95	9.561,44	96	Ejecución oportuna de la Planificación	GADP Napo	12 M	Informes de Evaluación de la Planificación

Nº	Objetivo estratégico PDOT	Meta de resultado PDOT	Indicador de la meta de resultado	Nº	Avance físico	Monto codificado	Monto devengado	% Ejecución presupuestaria	Actividad	Responsable	Plazo	Medios de Verificación
		provincial rural en la provincia de Napo, hasta el año 2023.	provincial rural.						Operativa Anual			Operativa Anual
26	Obj 6	Incrementar de 94 a 114 el número de infraestructuras físicas construidas para mejorar las condiciones de vida hasta el año 2023.	Número de infraestructuras físicas construidas para mejorar las condiciones de vida.	10	100	662.860,21	655.924,64	99	Ejecución oportuna de la Planificación Operativa Anual	GADP Napo	12 M	Informes de Evaluación de la Planificación Operativa Anual
27	Obj 7	Incrementar de 100 a 175 el número de actores locales que participan activamente en el Sistema de Participación Ciudadana de Napo para fortalecer los mecanismos de participación, hasta el año 2023.	Número de actores locales que participan activamente en el Sistema de Participación Ciudadana	2	71	4.000,00	0	0	Ejecución en problemas en la Planificación Operativa Anual	GADP Napo	12 M	Informes de Evaluación de la Planificación Operativa Anual
28	Obj 7	Incrementar de 8 a 12 el número de organizaciones de cooperación internacional que trabajan de manera coordinada con el GADP Napo, y sus instituciones adscritas hasta el año 2023.	Número de convenios de cooperantes al GADP Napo.	4	100	-	0		Ejecución oportuna de la Planificación Operativa Anual	GADP Napo	12 M	Informes de Evaluación de la Planificación Operativa Anual
Total					94	6.716.835,29	6.379.197,35	95				

12. ANEXOS

- Matriz de Seguimiento y Evaluación de la Ejecución de Metas de Resultado del Plan de Desarrollo y Ordenamiento Territorial de la provincia de Napo 2020 - 2023, año fiscal 2021.
- Liquidación presupuestaria diciembre de 2021.
- Informe de los proyectos evaluados

Tena, 25 de febrero de 2022

Elaborado por:	Revisado por:	Aprobado por:
Ing. María Angélica Vilca Msc. Líder de Planificación Territorial	Lcdo. Pedro Mamallacta Subdirector de Planificación Territorial y Participación Ciudadana	Ing. Gabriela Trávez Directora de Planificación (e)